

Vecsés Város Roma Nemzetiségi Önkormányzatának Képviselő-testülete

Szám: 4/2017.

J E G Y Z Ó K Ö N Y V

amely készült Vecsés Város Roma Nemzetiségi Önkormányzata
Képviselő-testületének
2017. május 24-én (szerdán) 11.00 órai kezdettel
a Szent István tér 1. szám alatt megtartott üléséről

Jelen vannak:

Darab Attila, Pintér Ferenc

Jelen van továbbá:

Polgármesteri Hivatal részéről: Mohainé Jakab Anikó, Vighné Bárány Tímea

Pintér Ferenc elnök: köszöntöm a nemzetiségi önkormányzat megjelent tagjait, Jegyző asszonyt és a hivatal munkatársát. Megállapítom, hogy a 3 fős RNÖK Képviselő-testületből 2 fő jelen van, így a Képviselő-testület határozatképes. Vesztegné Todor Edit jelezte, hogy egyéb elfoglaltság miatt nem tud részt venni az ülésen. Az ülést megnyitom.

Napirendi pontra az alábbi javaslatot teszem:

1. napirendi pont:

Javaslat a Vecsés Város Roma Nemzetiségi Önkormányzat 2016. évi költségvetési zárszámadására

Előterjesztő: Pintér Ferenc elnök

2. napirendi pont:

Javaslat a Vecsés Város Roma Nemzetiségi Önkormányzat 2017. évi feladatalapú költségvetési támogatásának felosztására

Előterjesztő: Pintér Ferenc elnök

3. napirendi pont:

Javaslat a Helyi Esélyegyenlőségi Program (HEP) felülvizsgálatára

Előterjesztő: Pintér Ferenc elnök

4. napirendi pont:

Egyebek

Pintér Ferenc elnök: szavazásra teszem fel a napirendi pontok elfogadását.

13/2017.(V.24.) RNÖK határozat

Vecsés Város Roma Nemzetiségi Önkormányzat Képviselő-testülete a napirendjét az alábbiak szerint elfogadja:

1. napirendi pont:

Javaslat a Vecsés Város Roma Nemzetiségi Önkormányzat 2016. évi költségvetési zárszámadására

Előterjesztő: Pintér Ferenc elnök

2. napirendi pont:

Javaslat a Vecsés Város Roma Nemzetiségi Önkormányzat 2017. évi feladatalapú költségvetési támogatásának felosztására

Előterjesztő: Pintér Ferenc elnök

3. napirendi pont:

Javaslat a Helyi Esélyegyenlőségi Program (HEP) felülvizsgálatára

Előterjesztő: Pintér Ferenc elnök

4. napirendi pont:

Egyebek

(2 igen szavazat, egyhangú)

Pintér Ferenc elnök: jelen jegyzőkönyv aláírójának az elnök mellett Darab Attilát javaslom. Szavazásra teszem fel javaslatom elfogadását.

14/2017.(V.24.) RNÖK határozat

Vecsés Város Roma Nemzetiségi Önkormányzat Képviselő-testülete úgy dönt, hogy jelen ülésről készült jegyzőkönyv aláírójának az elnök mellett Darab Attilát választja meg.

(2 igen szavazat, egyhangú)

1. napirendi pont:

Javaslat a Vecsés Város Roma Nemzetiségi Önkormányzat 2016. évi költségvetési zárszámadására

Előterjesztő: Pintér Ferenc elnök

Pintér Ferenc elnök: az anyagot írásban mindenki megkapta. Kérem Jegyző asszonyt, mondjon néhány szót az előterjesztésről.

Mohainé Jakab Anikó jegyző: az előterjesztés tartalmazza a zárszámadás főösszegeit. 2016-ban az RNÖK bevételi főösszege 3.166.129,- Ft, a kiadási főösszege 3.123.313,- Ft, a pénzmaradvány 42.816,- Ft.

Pintér Ferenc elnök: kérdezem, van-e kérdés, hozzászólás?

Nincs.

Mivel kérdés, hozzászólás nincs, szavazásra teszem fel a határozati javaslat elfogadását.

15/2017.(V.24.) RNÖK határozat

- 1.) A Vecsés Város Roma Nemzetiségi Önkormányzatának Képviselő-testülete úgy dönt, hogy 2016. évi költségvetési zárszámadását a határozat mellékletét képező táblázatok alapján fogadja el.
- 2.) Vecsés Város Roma Nemzetiségi Önkormányzat zárszámadásának főösszegeit:

Bevételek: Módosított előirányzat: 3.144.301 Ft Teljesítés: 3.166.129 Ft-ban,
Kiadások: Módosított előirányzat: 3.144.301 Ft Teljesítés: 3.123.313 Ft-ban,

a 2016. évi pénzmaradvány összegét **42.816 Ft-ban** állapítja meg, mely összeget 2017. évben reklám és propaganda anyag kiadásként kívánja felhasználni.

Határidő: azonnal

Felelős: Pintér Ferenc
RNÖK elnöke

(2 igen szavazat, egyhangú)

2. napirendi pont:

Javaslat a Roma Nemzetiségi Önkormányzat 2017. évi feladatalapú költségvetési támogatásának felosztására

Előterjesztő: Pintér Ferenc elnök

Pintér Ferenc elnök: a Roma Nemzetiségi Önkormányzat 2017. évre 508.744,- Ft feladatalapú költségvetési támogatást kapott, amelyet javaslok a 2017. november 24-én megrendezésre kerülő nótaest költségeire fordítani. Kérdezem, kinek van kérdése, hozzászólása.

Nincs.

Mivel kérdés, hozzászólás nincs, szavazásra teszem fel a javaslat elfogadását.

16/2017.(V.24.) RNÖK határozat

Vecsés Város Roma Nemzetiségi Önkormányzatának Képviselő-testülete a 2017. évi feladatalapú költségvetési támogatást – melynek összege 508.744,- Ft – a 2017. november 24-én megrendezésre kerülő nótaest költségeire kívánja felhasználni.

Határidő: azonnal

Felelős: Pintér Ferenc
RNÖK elnöke

(2 igen szavazat, egyhangú)

3. napirendi pont:

Javaslat a Helyi Esélyegyenlőségi Program (HEP) felülvizsgálatára

Előterjesztő: Pintér Ferenc elnök

Pintér Ferenc elnök: az anyagot írásban mindenki megkapta. Kérdezem, kinek van kérdése, hozzászólása?

Nincs.

Mivel kérdés, hozzászólás nincs, szavazásra teszem fel a határozati javaslat elfogadását.

17/2017.(V.24.) RNÖK határozat

Vecsés Város Roma Nemzetiségi Önkormányzatának Képviselő-testülete megtárgyalta a „Javaslat a Helyi Esélyegyenlőségi Program (HEP) felülvizsgálatára,, tárgyú előterjesztést, a határozati javaslatot támogatja, és támogatásra javasolja Vecsés Város Önkormányzata Képviselő-testületének.

Határidő: azonnal

**Felelős: Pintér Ferenc
RNÖK elnöke**

(2 igen szavazat, egyhangú)

4. napirendi pont: **Egyebek**

Pintér Ferenc elnök: szeretném tájékoztatni a Képviselő-testület tagjait az elmúlt időszakban történt eseményekről.

Megemlékezést tartottunk az auschwitzi Birkenauban lévő haláltáborban 1944. május 16-án történt eseményekről, amikor is a cigányok fellázkodtak a túlerőben lévő német fogvatartók ellen. Ebben az összetűzésben nagyon sok cigány vesztette életét. Szavazásra teszem fel a beszámolóm elfogadását.

18/2017.(V.24.) RNÖK határozat

Vecsés Város Roma Nemzetiségi Önkormányzatának Képviselő-testülete az auschwitzi Birkenauban lévő haláltáborban 1944. május 16-án történt eseményekre való megemlékezésről szóló beszámolót tudomásul veszi.

(2 igen szavazat, egyhangú)

Pintér Ferenc elnök: A hétfvégén gyermeknap alkalmából az év közben hozzánk érkezett játék- és ruhafelajánlásokat szétosztjuk az arra rászoruló családok között. Szavazásra teszem fel a tájékoztatóm elfogadását.

19/2017.(V.24.) RNÖK határozat

Vecsés Város Roma Nemzetiségi Önkormányzatának Képviselő-testülete a gyermeknap alkalmából történő játék- és ruhaosztásról szóló tájékoztatót tudomásul veszi.

(2 igen szavazat, egyhangú)

Pintér Ferenc elnök: június 14-én lesz Vecsés újratelepítésének 231. évfordulója alkalmából megrendezésre kerülő városi ünnepség. Javaslom, hogy a Roma Nemzetiségi Önkormányzat koszorúzással vegyen részt ezen az ünnepségen is.
Szavazásra teszem fel a javaslat elfogadását.


20/2017.(V.24.) RNÖK határozat


Vecsés Város Roma Nemzetiségi Önkormányzatának Képviselő-testülete részvételi és koszorúzási szándékát fejezi ki a 2017. június 14-én tartandó városi ünnepségen.

(2 igen szavazat, egyhangú)

Pintér Ferenc elnök: mivel több napirendi pont nincs, az ülést bezárom.

K. m. f.


Pintér Ferenc
RNÖK elnöke




Darab Attila
jegyzőkönyv hitelesítő

Jegyzőkönyvvezető:


Vighné Bárány Tímea

1. melléklet a 15/2017. ^{v.24.} (.....) nemzetiiségi határozathoz

Roma Nemzetiségi Önkormányzat
2016. ÉVI ZÁRSZÁMADÁSÁNAK PÉNZÜGYI MÉRLEGE

BEVÉTELEK

1. sz. táblázat

forintban

Sor-szám	Bevételi jogcím	2016. évi		
		Eredeti előirányzat	Módosított előirányzat	Teljesítés
1	2	3	4	5
1.	Önkormányzat működési támogatásai (1.1.+...+1.5.)	2 281 686	3 116 540	3 116 540
1.1.	Nemzetiségi önkormányzat működésének általános támogatása	781 686	1 116 540	1 116 540
1.2.	Helyi önkormányzati támogatás	1 500 000	2 000 000	2 000 000
1.3.	Közművelődési tevékenység működési támogatása			
1.4.	Közművelődési tevékenység intézményi kiegészítő támogatása			
1.5.	Egyéb támogatás			
2.	Működési célú támogatások államháztartáson belülről			
3.	Felhalmozási célú támogatások államháztartáson belülről			
4.	Működési bevételek			21 828
5.	Felhalmozási bevételek			
6.	Működési célú átvett pénzeszközök			
7.	Felhalmozási célú átvett pénzeszközök			
8.	KÖLTSÉGVETÉSI BEVÉTELEK ÖSSZESEN: (1.+...+7)	2 281 686	3 116 540	3 138 368
9.	Finanszírozási bevételek (9.1.+...+9.5.)		27 761	27 761
9.1.	Hitel-, kölcsön felvétele államháztartáson kívülről			
9.2.	Értékpapírok beváltása, értékesítése			
9.3.	Előző évi költségvetési maradvány igénybevétele		27 761	27 761
9.4.	Előző évi vállalkozási maradvány igénybevétele			
9.5.	Betétek megszüntetése			
10.	Adóssághoz nem kapcsolódó származékos ügyletek bevételei			
11.	FINANSZÍROZÁSI BEVÉTELEK ÖSSZESEN: (9.+10.)		27 761	27 761
12.	KÖLTSÉGVETÉSI ÉS FINANSZÍROZÁSI BEVÉTELEK ÖSSZESEN: (8.+11.)	2 281 686	3 144 301	3 166 129

KIADÁSOK

2. sz. táblázat

forintban

Sor-szám	Kiadási jogcím	2016. évi		
		Eredeti előirányzat	Módosított előirányzat	Teljesítés
1	2	3	4	5
1.	Működési költségvetés kiadásai (1.1.+...+1.6.)	2 281 686	3 144 301	3 123 313
1.1.	Személyi juttatások			
1.2.	Munkaadókat terhelő járulékok és szociális hozzájárulási adó			
1.3.	Dologi kiadások	2 281 686	3 144 301	3 123 313
1.4.	Ellátottak pénzbeli juttatásai			
1.5.	Egyéb működési célú kiadások			
1.6.	Tartalékok			
1.7.	1.6.-ból - Általános tartalék			
1.8.	- Céltartalék			
2.	Felhalmozási költségvetés kiadásai (2.1.+2.2.+2.3.)			
2.1.	Beruházások			
2.2.	Felújítások			
2.3.	Egyéb felhalmozási kiadások			
3.	KÖLTSÉGVETÉSI KIADÁSOK ÖSSZESEN (1+2)	2 281 686	3 144 301	3 123 313
4.	Finanszírozási kiadások (4.1.+...+4.4.)			
4.1.	Működési célú finanszírozási kiadások			
4.2.	Felhalmozási célú finanszírozási kiadások			
4.3.	Központi, irányító szervi támogatás			
4.4.	Adóssághoz nem kapcsolódó származékos ügyletek			
5.	KIADÁSOK ÖSSZESEN: (3.+4.)	2 281 686	3 144 301	3 123 313

I. Működési célú bevételek és kiadások mérlege
Roma Nemzetiségi Önkormányzat

Sor- szám	Bevételek				Kiadások			
	Megnevezés	2016. évi eredeti előirányzat	2016. évi módosított előirányzat	2016. évi teljesítés	Megnevezés	2016. évi eredeti előirányzat	2016. évi módosított előirányzat	2016. évi teljesítés
	2	3	4	5	6	7	8	9
1.	Önkormányzatok működési támogatásai	2 281 686	3 116 540	3 116 540	Személyi juttatások			
2.	Működési célú támogatások államháztartáson belülről				Munkaadókat terhelő járulékok és szociális hozzájárulási adó			
3.	Működési bevételek			21 828	Dologi kiadások	2 281 686	3 144 301	3 123 313
4.	Működési célú átvett pénzeszközök				Ellátottak pénzbeli juttatásai			
5.					Egyéb működési célú kiadások			
6.					Tartalékok			
7.								
8.								
9.								
10.								
11.								
12.								
13.	Költségvetési bevételek összesen (1.+...+12.)	2 281 686	3 116 540	3 138 368	Költségvetési kiadások összesen (1.+...+12.)	2 281 686	3 144 301	3 123 313
14.	Hiány belső finanszírozásnak bevételei (15.+...+18.)				Értékpapír vásárlása, visszavásárlása			
15.	Költségvetési maradvány igénybevétele		27 761	27 761	Likviditási célú hitelek törlesztése			
16.	Vállalkozási maradvány igénybevétele				Rövid lejáratú hitelek törlesztése			
17.	Belet visszavonásából származó bevétel				Hosszú lejáratú hitelek törlesztése			
18.	Egyéb belső finanszírozási bevételek				Közföldön törlesztése			
19.	Hiány külső finanszírozásának bevételei (20.+...+21.)				Forgalmi célú beföldök, külföldi értékpapírok vásárlása			
20.	Likviditási célú hitelek, kölcsönök felvétele				Belet elhelyezése			
21.	Értékpapírok bevételei				Központi, irányító szervi támogatás			
22.	Működési célú finanszírozási bevételek összesen (14.+19.)		27 761	27 761	Működési célú finanszírozási kiadások összesen (13.+...+21.)			
23.	BEVÉTEL ÖSSZESEN (13.+22.)	2 281 686	3 144 301	3 166 129	KIADÁSOK ÖSSZESEN (13.+22.)	2 281 686	3 144 301	3 123 313
24.	Költségvetési hiány:	-	-	-	Költségvetési többlet:	-	-	-
25.	Tervezési hiány:	-	-	-	Tervezési többlet:	-	-	-

forrásból

II. Felhalmozási célú bevételek és kiadások mérlege
Roma Nemzetiségi Önkormányzat

Sor- szám	Bevételek				Kiadások				2016. évi teljesítés
	Megnevezés	2016. évi eredeti előirányzat	2016. évi módosított előirányzat	2016. évi teljesítés	Megnevezés	2016. évi eredeti előirányzat	2016. évi módosított előirányzat	2016. évi teljesítés	
	2	3	4	5	6	7	8	9	
1.	Felhalmozási célú támogatások államháztartáson belülről				Bemutatók				
1.	1.-ből EU-s támogatás				1.-ből EU-s forrásból megvalósuló beruházás				
2.	Felhalmozási bevételek				Peljárások				
4.	Felhalmozási célú átvett pénzeszközök átvétele				3.-ból EU-s forrásból megvalósuló felújítás				
5.	4.-ből EU-s támogatás (közvetlen)				Egyéb felhalmozási kiadások				
6.	Egyéb felhalmozási célú bevételek								
7.									
8.									
9.									
10.									
11.									
11.	Költségvetési bevételek összesen: (1+3+4+5+6+...+11.)				Költségvetési kiadások összesen: (1+3+5+7+...+11.)				
12.	Hány helyi finanszírozás hiánya: (14+...+18)				Értékpapír vásárlása, visszaváltása				
13.	Költségvetési maradvány igénybevétele				Hitelek átadásra				
14.	Változtatási maradvány igénybevétele				Rövid lejáratú hitelek törlesztése				
15.	Költségvetési maradvány igénybevétele				Hosszú lejáratú hitelek törlesztése				
16.	Változtatási maradvány igénybevétele				Költségek törlesztése				
17.	Költségvetési maradvány igénybevétele				Bevételek celi belső, külső értékpapírok vásárlásán				
18.	Változtatási maradvány igénybevétele				Belső elhelyezés				
19.	Hány helyi finanszírozás hiánya: (20+...+24)				Pénzügyi lízing kiadásai				
20.	Hosszú lejáratú hitelek költségeinek befizetése								
21.	Lejárati célú hitelek költségeinek befizetése								
22.	Rövid lejáratú hitelek költségeinek befizetése								
23.	Értékpapírok kibocsátása								
24.	Egyéb helyi finanszírozási bevételek								
25.	Felhalmozási célú finanszírozási bevételek összesen: (13+19.)				Felhalmozási célú finanszírozási kiadások összesen: (13+...+24.)				
26.	BEVÉTEL ÖSSZESEN (12+25)				KIADÁSOK ÖSSZESEN (12+25)				
27.	Költségvetési hiány:				Költségvetési többlet:				
28.	Tervezési hiány:				Tervezési többlet:				

forintban

5. melléklet a 15/2017. (V. 24.) RNÖK határozathoz

Megnevezés	Vecses Város Roma Nemzetiségi Önkormányzat	01
Feladat megnevezése		

forintban

Száma	Előirányzat-csoport, kiemelt előirányzat megnevezése	Eredeti előirányzat	Módosított előirányzat	Teljesítés
1	2	3	4	5
Bevételek				
1.	Önkormányzat működési támogatásai (1.1.+...+1.5.)	2 281 686	3 116 540	3 116 540
1.1.	Nemzetiségi önkormányzat működésének általános támogatása	781 686	1 116 540	1 116 540
1.2.	Helyi önkormányzati támogatás	1 500 000	2 000 000	2 000 000
1.3.	Közművelődési tevékenység működési támogatása			
1.4.	Közművelődési tevékenység intézményi kiegészítő támogatása			
1.5.	Egyéb támogatás			
2.	Működési célú támogatások államháztartáson belülről	2 281 686	3 116 540	3 116 540
3.	Felhalmozási célú támogatások államháztartáson belülről			
4.	Működési bevételek			21 828
5.	Felhalmozási bevételek			
6.	Működési célú átvett pénzeszközök			
7.	Felhalmozási célú átvett pénzeszközök			
8.	KÖLTSÉGVETÉSI BEVÉTELEK ÖSSZESEN: (1.+...+7.)	2 281 686	3 116 540	3 138 368
9.	Finanszírozási bevételek (9.1.+...+9.5.)		27 761	27 761
9.1.	Hitel-, kölcsön felvétele államháztartáson kívülről			
9.2.	Értékpapírok beváltása, értékesítése			
9.3.	Előző évi költségvetési maradvány igénybevétele		27 761	27 761
9.4.	Előző évi vállalkozási maradvány igénybevétele			
9.5.	Betétek megszüntetése			
10.	Adóssághoz nem kapcsolódó származékos ügyletek bevételei			
11.	FINANSZÍROZÁSI BEVÉTELEK ÖSSZESEN: (9.+10.)		27 761	27 761
12.	BEVÉTELEK ÖSSZESEN: (8.+11.)	2 281 686	3 144 301	3 166 129

Kiadások				
1.	Működési költségvetés kiadásai (1.1.+...+1.6.)	2 281 686	3 144 301	3 123 313
1.1.	Személyi juttatások			
1.2.	Munkaadókat terhelő járulékok és szociális hozzájárulási adó			
1.3.	Dologi kiadások	2 281 686	3 144 301	3 123 313
1.4.	Ellátottak pénzbeli juttatásai			
1.5.	Egyéb működési célú kiadások			
1.6.	Tartalékok			
1.7.	1.6.-ból - Általános tartalék			
1.8.	- Céltartalék			
2.	Felhalmozási költségvetés kiadásai (2.1.+2.2.+2.3.)			
2.1.	Beruházások			
2.2.	Felújítások			
2.3.	Egyéb felhalmozási kiadások			
3.	KÖLTSÉGVETÉSI KIADÁSOK ÖSSZESEN (1+2)	2 281 686	3 144 301	3 123 313
4.	Finanszírozási kiadások (4.1.+...+4.3.)			
4.1.	Működési célú finanszírozási kiadások			
4.2.	Felhalmozási célú finanszírozási kiadások			
4.3.	Irányító szervi (önkormányzati) támogatás folyósítása			
5.	KIADÁSOK ÖSSZESEN: (3.+4.)	2 281 686	3 144 301	3 123 313

Éves engedélyezett létszám előirányzat (fő)			
Közfoglalkoztatottak létszáma (fő)			

Megnevezés		
Feladat megnevezése	

forintban

Száma	Előirányzat-csoport, kiemelt előirányzat megnevezése	Eredeti-előirányzat	Módosított előirányzat	Teljesítés
1	2	3	4	5
Bevételek				
1.	Működési bevételek (1.1.+...+1.10.)			
1.1.	Készletértékesítés ellenértéke			
1.2.	Szolgáltatások ellenértéke			
1.3.	Közvetített szolgáltatások értéke			
1.4.	Tulajdonosi bevételek			
1.5.	Ellátási díjak			
1.6.	Kiszámlázott általános forgalmi adó			
1.7.	Általános forgalmi adó visszatérülése			
1.8.	Kamatbevételek			
1.9.	Egyéb pénzügyi műveletek bevételei			
1.10.	Egyéb működési bevételek			
2.	Működési célú támogatások államháztartáson belülről (2.1.+...+2.3.)			
2.1.	Elvonások és befizetések bevételei			
2.2.	Visszatérítendő támogatások, kölcsönök visszatérülése ÁH-n belülről			
2.3.	Egyéb működési célú támogatások bevételei államháztartáson belülről			
2.4.	- ebből EU támogatás			
3.	Közhatalmi bevételek			
4.	Felhalmozási célú támogatások államháztartáson belülről (4.1.+4.2.)			
4.1.	Visszatérítendő támogatások, kölcsönök visszatérülése ÁH-n belülről			
4.2.	Egyéb felhalmozási célú támogatások bevételei államháztartáson belülről			
4.3.	- ebből EU-s támogatás			
5.	Felhalmozási bevételek (5.1.+...+5.3.)			
5.1.	Immateriális javak értékesítése			
5.2.	Ingatlanok értékesítése			
5.3.	Egyéb tárgyi eszközök értékesítése			
6.	Működési célú átvett pénzeszközök			
9.	Finanszírozási bevételek (9.1.+...+9.5.)			
9.1.	költségvetési maradvány igénybevétele			
9.2.	vállalkozási maradvány igénybevétele			
9.3.	irányítószervi(társulási)támogatás(intézményfinanszírozás)			
9.4.	Előző évi vállalkozási maradvány igénybevétele			
7.	Felhalmozási célú átvett pénzeszközök			
8.	BEVÉTELEK ÖSSZESEN: (1.+...+7.)			

6. melléklet a 15/2017. (II.24.) RNÖK határozathoz

Megnevezés		
Feladat megnevezése	

forintban

Száma	Előirányzat-csoport, kiemelt előirányzat megnevezése	Eredeti előirányzat	Módosított előirányzat	Teljesítés
1	2	3	4	5

Kiadások				
1.	Működési költségvetés kiadásai (1.1+...+1.6.)			
1.1.	Személyi juttatások			
1.2.	Munkaadókat terhelő járulékok és szociális hozzájárulási adó			
1.3.	Dologi kiadások			
1.4.	Ellátottak pénzbeli juttatásai			
1.5.	Egyéb működési célú kiadások			
1.6.	Tartalékok			
2.	Felhalmozási költségvetés kiadásai (2.1.+...+2.3.)			
2.1.	Beruházások			
2.2.	Felújítások			
2.3.	Egyéb fejlesztési célú kiadások			
2.4.	- 2.3.-ból EU-s forrásból tám. megvalósuló programok, projektek kiadásai			
3.	KIADÁSOK ÖSSZESEN: (1.+2.)			

Eves engedélyezett létszám előirányzat (fő)			
Közfoglalkoztatottak létszáma (fő)			

7. melléklet a 15.../2017. (1.24.) nemzetiégi határozathoz

KÖLTSÉGVETÉSI SZERVEK PÉNZMARADVÁNYÁNAK ALAKULÁSA

forintban!

Sor- szám	Költségvetési szerv neve	Költségvetési maradvány összege	Elvonás (-)	Intézményt megillető maradvány		
				Jóváhagyott	Jóváhagyott- ból működési	Jóváhagyott- ból felhalmozási
A	B	C	D	E=(C-D)	F	G
1.						
2.						
3.						
4.						
5.						
6.						
7.						
8.						
9.						
10.						
11.						
12.						
13.						
14.						
15.						
16.						
17.						
18.						
19.						
20.						
21.						
22.						
23.						
24.						
25.						
26.						
27.						
28.						
29.						
30.						
31.						
Összesen:						

BEVÉTELEK

1. sz. táblázat

Sor-szám	Bevételi jogcím
1	2
1.	Önkormányzat működési támogatásai (1.1.+...+1.5.)
1.1.	Nemzetiségi önkormányzat működésének általános támogatása
1.2.	Helyi önkormányzati támogatás
1.3.	Közművelődési tevékenység működési támogatása
1.4.	Közművelődési tevékenység intézményi kiegészítő támogatása
1.5.	Egyéb támogatás
2.	Működési célú támogatások államháztartáson belülről
3.	Felhalmozási célú támogatások államháztartáson belülről
4.	Működési bevételek
5.	Felhalmozási bevételek
6.	Működési célú átvett pénzeszközök
7.	Felhalmozási célú átvett pénzeszközök
8.	KÖLTSÉGVETÉSI BEVÉTELEK ÖSSZESEN: (1.+...+7)
9.	Finanszírozási bevételek (9.1.+...+9.5.)
9.1.	Hitel-, kölcsön felvétele államháztartáson kívülről
9.2.	Értékpapírok beváltása, értékesítése
9.3.	Előző évi költségvetési maradvány igénybevétele
9.4.	Előző évi vállalkozási maradvány igénybevétele
9.5.	Betétek megszüntetése
10.	Adóssághoz nem kapcsolódó származékos ügyletek bevételei
11.	FINANSZÍROZÁSI BEVÉTELEK ÖSSZESEN: (9.+10.)
12.	KÖLTSÉGVETÉSI ÉS FINANSZÍROZÁSI BEVÉTELEK ÖSSZESEN: (8.+11.)

KIADÁSOK

2. sz. táblázat

Sor-szám	Kiadási jogcímek
1	2
1.	Működési költségvetés kiadásai (1.1.+...+1.6.)
1.1.	Személyi juttatások
1.2.	Munkaadókat terhelő járulékok és szociális hozzájárulási adó
1.3.	Dologi kiadások
1.4.	Ellátottak pénzbeli juttatásai
1.5.	Egyéb működési célú kiadások
1.6.	Tartalékok
1.7.	1.6.-ból - Általános tartalék
1.8.	- Céltartalék
2.	Felhalmozási költségvetés kiadásai (2.1.+2.2.+2.3.)
2.1.	Beruházások
2.2.	Felújítások
2.3.	Egyéb felhalmozási kiadások
3.	KÖLTSÉGVETÉSI KIADÁSOK ÖSSZESEN (1.+2.)
4.	Finanszírozási kiadások (4.1.+4.2.+4.3.)
4.1.	Működési célú finanszírozási kiadások
4.2.	Felhalmozási célú finanszírozási kiadások
4.3.	Irányító szervi (önkormányzati) támogatás folyósítása
5.	KIADÁSOK ÖSSZESEN: (3.+4.)

Ezer forintban

2015. évi tény	2016. évi módosított ei.	2016. évi teljesítés
3	4	5
2 673 740	3 116 540	3 116 540
673 740	1 116 540	1 116 540
2 000 000	2 000 000	2 000 000
116 018		21 828
2 789 758	3 116 540	3 138 368
18 371	27 761	27 761
18 371	27 761	27 761
18 371	27 761	27 761
2 808 129	3 144 301	3 166 129

Ezer forintban

2015. évi tény	2016. évi módosított ei.	2016. évi teljesítés
3	4	5
2 780 368	3 144 301	3 123 313
2 780 368	3 144 301	3 123 313
2 780 368	3 144 301	3 123 313
2 780 368	3 144 301	3 123 313

Többéves kihatással járó döntések számszerűsítése évenkénti bontásban és összesítve célok szerint

forintban!

Sor- szám	Kötelezettség jogcíme	Köt. váll. éve	2016. előtti teljesítés	2016. évi teljesítés	Kiadás vonzata évenként				Összesen	
					2015.	2016.	2017.	2017. után		
1	2	3	4	5	6	7	8	9	10=(6+7+8+9)	
1.	Beruházás feladatonként									
2.									
3.									
4.	Felújítás célonként									
5.									
6.									
7.	Egyéb									
8.									
9.										
10.									
11.										
12.									
	Összesen (1+4+7+9+11)									

2. tájékoztató tábla a 15.../2017. (12) nemzeti határozathoz

3. tájékoztató tábla a ...15.../2017. (XIV.) nemzetiiségi határozathoz

Adósság állomány alakulása lejárati, eszközök, bel- és külföldi hitelezők szerinti bontásban 2016. december 31-én")

Sor- szám	Adósságállomány eszközök szerint	Lejárt							Nem lejárt, lejárt összes tartozás
		Nem lejárt	1-90 nap közötti	91-180 nap közötti	181-360 nap közötti	360 napon túli	Összes lejárt tartozás	Nem lejárt, lejárt összes tartozás	
1	2	3	4	5	6	7	8=(4+...+7)	9=(3+8)	
I. Belföldi hitelezők									
1.	Adóhatósággal szembeni tartozások								
2.	Központi költségvetéssel szemben fennálló tartozás								
3.	Elköltött állami pénzalapokkal szembeni tartozás								
4.	TB alapokkal szembeni tartozás								
5.	Tartozásállomány önkormányzatok és intézmények felé								
6.	Szállítói tartozás								
7.	Egyéb adósság								
Belföldi összesen:									
II. Külföldi hitelezők									
1.	Külföldi szállítók								
2.	Egyéb adósság								
Külföldi összesen:									
Adósságállomány mindösszesen:									

forintban!

VAGYONKIMUTATÁS
a könyvviteli mérlegben értékkel szereplő eszközökről
2016.

Adatok: forintban!

ESZKÖZÖK	Sorszám	Bruttó	Könyv szerinti	Becsült
		állományi érték		
A	B	C	D	E
I. Immateriális javak	01.			
II. Tárgyi eszközök (03+08+13+18+23)	02.	232 500		
1. Ingatlanok és kapcsolódó vagyoni értékű jogok (04+05+06+07)	03.			
1.1. Forgalomképtelen ingatlanok és kapcsolódó vagyoni értékű jogok	04.			
1.2. Nemzetgazdasági szempontból kiemelt jelentőségű ingatlanok és kapcsolódó vagyoni értékű jogok	05.			
1.3. Korlátozottan forgalomképes ingatlanok és kapcsolódó vagyoni értékű jogok	06.			
1.4. Üzleti ingatlanok és kapcsolódó vagyoni értékű jogok	07.			
2. Gépek, berendezések, felszerelések, járművek (09+10+11+12)	08.	232 500		
2.1. Forgalomképtelen gépek, berendezések, felszerelések, járművek	09.			
2.2. Nemzetgazdasági szempontból kiemelt jelentőségű gépek, berendezések, felszerelések, járművek	10.			
2.3. Korlátozottan forgalomképes gépek, berendezések, felszerelések, járművek	11.			
2.4. Üzleti gépek, berendezések, felszerelések, járművek	12.	232 500		
3. Tenyészállatok (14+15+16+17)	13.			
3.1. Forgalomképtelen tenyészállatok	14.			
3.2. Nemzetgazdasági szempontból kiemelt jelentőségű tenyészállatok	15.			
3.3. Korlátozottan forgalomképes tenyészállatok	16.			
3.4. Üzleti tenyészállatok	17.			
4. Beruházások, felújítások (19+20+21+22)	18.			
4.1. Forgalomképtelen beruházások, felújítások	19.			
4.2. Nemzetgazdasági szempontból kiemelt jelentőségű beruházások, felújítások	20.			
4.3. Korlátozottan forgalomképes beruházások, felújítások	21.			
4.4. Üzleti beruházások, felújítások	22.			
5. Tárgyi eszközök érték helyesbítése (24+25+26+27)	23.			
5.1. Forgalomképtelen tárgyi eszközök érték helyesbítése	24.			
5.2. Nemzetgazdasági szempontból kiemelt jelentőségű tárgyi eszközök érték helyesbítése	25.			
5.3. Korlátozottan forgalomképes tárgyi eszközök érték helyesbítése	26.			
5.4. Üzleti tárgyi eszközök érték helyesbítése	27.			
III. Befektetett pénzügyi eszközök (29+34+39)	28.			
1. Tartós részesedések (30+31+32+33)	29.			
1.1. Forgalomképtelen tartós részesedések	30.			
1.2. Nemzetgazdasági szempontból kiemelt jelentőségű tartós részesedések	31.			
1.3. Korlátozottan forgalomképes tartós részesedések	32.			
1.4. Üzleti tartós részesedések	33.			
2. Tartós hitelviszonyt megtestesítő értékpapírok (35+36+37+38)	34.			
2.1. Forgalomképtelen tartós hitelviszonyt megtestesítő értékpapírok	35.			
2.2. Nemzetgazdasági szempontból kiemelt jelentőségű tartós hitelviszonyt megtestesítő értékpapírok	36.			
2.3. Korlátozottan forgalomképes tartós hitelviszonyt megtestesítő értékpapírok	37.			
2.4. Üzleti tartós hitelviszonyt megtestesítő értékpapírok	38.			

4.1. tájékoztató tábla a 15.../2017. (I.24) nemzetiiségi határozathoz

Adatok: forintban!

ESZKÖZÖK	Sorszám	Bruttó	Könyv szerinti	Becsült
		állományi érték		
A	B	C	D	E
3. Befektetett pénzügyi eszközök értékhelyesbítése (40+41+42+43)	39.			
3.1. Forgalmképtelen befektetett pénzügyi eszközök értékhelyesbítése	40.			
3.2. Nemzetgazdasági szempontból kiemelt jelentőségű befektetett pénzügyi eszközök értékhelyesbítése	41.			
3.3. Korlátozottan forgalomképes befektetett pénzügyi eszközök értékhelyesbítése	42.			
3.4. Üzleti befektetett pénzügyi eszközök értékhelyesbítése	43.			
IV. Koncesszióba, vagyonkezelésbe adott eszközök	44.			
A) NEMZETI VAGYONBA TARTOZÓ BEFEKTETETT ESZKÖZÖK (01+02+28+44)	45.	232 500		
I. Készletek	46.			
II. Értékpapírok	47.			
B) NEMZETI VAGYONBA TARTOZÓ FORGÓESZKÖZÖK (46+47)	48.			
I. Lekötött bankbetétek	49.			
II. Pénztárak, csekkek, betétkönyvek	50.	23 145	23 145	
III. Forintszámlák	51.	19 671	19 671	
IV. Devizaszámlák	52.			
C) PÉNZESZKÖZÖK (49+50+51+52)	53.	42 816	42 816	
I. Költségvetési évben esedékes követelések	54.			
II. Költségvetési évet követően esedékes követelések	55.			
III. Követelés jellegű sajátos elszámolások	56.			
D) KÖVETELÉSEK (54+55+56)	57.			
I. December havi illetmények, munkabérek elszámolása	58.			
II. Utalványok, bérletek és más hasonló, készpénz-helyettesítő fizetési eszköznek nem minősülő eszközök elszámolásai	59.			
E) EGYÉB SAJÁTOS ESZKÖZOLDALI ELSZÁMOLÁSOK (58+59)	60.			
F) AKTÍV IDŐBELI ELHATÁROLÁSOK	61.			
ESZKÖZÖK ÖSSZESEN (45+48+53+57+60+61)	62.	275 316	42 816	

VAGYONKIMUTATÁS
a könyvviteli mérlegben értékkel szereplő forrásokról
2016.

Adatok: forintban!

FORRÁSOK	Sorszám	állományi érték
A	B	C
I. Nemzeti vagyon induláskori értéke	01.	232 500
II. Nemzeti vagyon változásai	02.	
III. Egyéb eszközök induláskori értéke és változásai	03.	18 554
IV. Felhalmozott eredmény	04.	-234 474
V. Eszközök érték helyesbítésének forrása	05.	
VI. Mérleg szerinti eredmény	06.	26 236
G) SAJÁT TŐKE (01+...+06)	07.	42 816
I. Költségvetési évben esedékes kötelezettségek	08.	
II. Költségvetési évet követően esedékes kötelezettségek	09.	
III. Kötelezettség jellegű sajátos elszámolások	10.	
H) KÖTELEZETTSÉGEK (08+09+10)	11.	
I) KINCSTÁRI SZÁMLAVEZETÉSSSEL KAPCSOLATOS ELSZÁMOLÁSOK	12.	
J) PASSZÍV IDŐBELI ELHATÁROLÁSOK	13.	
FORRÁSOK ÖSSZESEN (07+11+12+13)	14.	42 816

4.3. tájékoztató tábla a 15./2017. (II.24.) nemzetiiségi határozathoz

VAGYONKIMUTATÁS
az érték nélkül nyilvántartott eszközökről
2014.

Megnevezés	Sorszám	Mennyiség (db)	Értéke (E Ft)
A	B	C	D
„0”-ra leírt eszközök	1.	2	0
Használatban lévő kisértékű immateriális javak	2.		
Használatban lévő kisértékű tárgyi eszközök	3.		
Készletek	4.		
01 számlacsoportban nyilvántartott befektetett eszközök (6+...+9)	5.		
Államháztartáson belüli vagyonkezelésbe adott eszközök	6.		
Bérbe vett befektetett eszközök	7.		
Letétbe, bizományba, üzemeltetésre átvett befektetett eszközök	8.		
PPP konstrukcióban használt befektetett eszközök	9.		
02 számlacsoportban nyilvántartott készletek (11+...+13)	10.		
Bérbe vett készletek	11.		
Letétbe bizományba átvett készletek	12.		
Intervenciós készletek	13.		
Gyűjtemény, régészeti lelet* (15+...+17)	14.		
Közgyűjtemény	15.		
Saját gyűjteményben nyilvántartott kulturális javak	16.		
Régészeti lelet	17.		
Egyéb érték nélkül nyilvántartott eszközök	18.		
	19.		
	20.		
	21.		
	22.		
	23.		
	24.		
	25.		
	26.		
	27.		
	28.		
	29.		
	30.		
	31.		
	32.		
	33.		
Összesen (1+...+4)+5+10+14+(18+...+31):			

* Nvt. 1. § (2) bekezdés g) és h) pontja szerinti kulturális javak és régészeti eszközök

VAGYONKIMUTATÁS: a függő követelésekről és a kötelezettségekről, a biztos (jövőbeni) követelésekről 2016.

Megnevezés	Sorszám	Nyilvántartott függő követelések, kötelezettségek (db)	Értéke (E Ft)
A	B	C	D
Támogatási célú előlegekkel kapcsolatos elszámolási követelések	1.		
Egyéb függő követelések	2.		
Biztos (jövőbeni) követelések	3.		
Függő és biztos (jövőbeni) követelések (1+...+3)	4.		
Kezességgel-, garanciavállalással kapcsolatos függő kötelezettségek	5.		
Peres ügyekkel kapcsolatos függő kötelezettségek	6.		
El nem ismert tartozások	7.		
Támogatási célú előlegekkel kapcsolatos elszámolási kötelezettségek	8.		
Egyéb függő kötelezettségek	9.		
Függő kötelezettségek (5+...+9)	10.		
	11.		
	12.		
	13.		
	14.		
	15.		
	16.		
	17.		
	18.		
	19.		
	20.		
	21.		
	22.		
	23.		
	24.		
	25.		
	26.		
	27.		
	28.		
	29.		
	30.		
	31.		
	32.		
	33.		
Összesen (4+10)+(11+...+33):			

5. tájékoztató tábla a 15/2017. (VI.29) nemzeti határozathoz

A Roma Nemzetiségi Önkormányzat tulajdonában álló gazdálkodó szervezetek működéséből származó kötelezettségek és részesedések alakulása a 2016. évben

Sorszám	Gazdálkodó szervezet megnevezése	Részesedés mértéke (%-ban)	Részesedés összege (Ft-ban)	Működésből származó kötelezettségek összege XII. 31-én (Ft-ban)
1.				
2.				
3.				
4.				
5.				
6.				
7.				
8.				
9.				
10.				
11.				
12.				
13.				
14.				
15.				
16.				
17.				
ÖSSZESEN:				

6. sz. tájékoztató tábla a 15.../2017. (U.24...) nemzetiiségi határozathoz

PÉNZESZKÖZÖK VÁLTOZÁSÁNAK LEVEZETÉSE

Sor- szám	Megnevezés	Összeg (E Ft)
1.	Pénzkészlet 2015. január 1-jén ebből:	27 761
2.	◦ Bankszámlák egyenlege	23 261
3.	◦ Pénztárak és betétkönyvek egyenlege	4 500
4.	Bevételek (+)	3 138 368
5.	Kiadások (-)	3 123 313
6.	Záró pénzkészlet 2016. december 31-én ebből:	42 816
7.	◦ Bankszámlák egyenlege	19 671
8.	◦ Pénztárak és betétkönyvek egyenlege	23 145

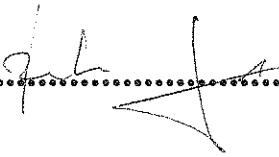
J E L E N L E T I Í V

Vecsés Város Roma Nemzetiségi Önkormányzat
2017. május 24-i ülésére

Darab Attila

.....



Pintér Ferenc Gábor

.....


Vesztegné Todor Edit

.....

Mohainé Jakab Anikó

.....


VECSÉS VÁROS
ROMA NEMZETISÉGI ÖNKORMÁNYZAT

MEGHÍVÓ

Értesítem, hogy a Roma Nemzetiségi Önkormányzat Képviselő-testülete 2017. május 24-én 11.00 órakor ülést tart, amelyre ezúton meghívom.

Az ülés helye: Vecsés, Szent István tér 1.

Napirendje:

- Javaslat a Vecsés Város Roma Nemzetiségi Önkormányzat 2016. évi költségvetési zárszámadására
- Javaslat a Vecsés Város Roma Nemzetiségi Önkormányzat 2017. évi feladatalapú költségvetési támogatásának felosztására
- Javaslat a Helyi Esélyegyenlőségi Program (HEP) felülvizsgálatának elfogadására
- Egyebek

Vecsés, 2017. május 19.


Pintér Ferenc
RNÖK elnöke





ELŐLAP AZ ELŐTERJESZTÉSEKHEZ

ÜLÉS IDŐPONTJA: Vecsés Város Roma Nemzetiségi Önkormányzat 2017 május.....-i ülésére


ELŐTERJESZTÉS TÁRGYA: Javaslat a Vecsés Város Roma Nemzetiségi Önkormányzat
2016. évi költségvetési zárszámadására

ELŐTERJESZTŐ NEVE: Pintér Ferenc RNÖK elnöke

Előterjesztés készítéséért felelős: Stiller Róza főmunkatárs

Dakó Józsefné főmunkatárs,

Előterjesztést véleményezi még:

NÉV:	VÉLEMÉNY, MEGJEGYZÉS:
NÉV:	VÉLEMÉNY, MEGJEGYZÉS:
NÉV:	VÉLEMÉNY, MEGJEGYZÉS:
MEGHÍVOTTAK NEVE:	
A HATÁROZATRÓL ÉRTESÜLNEK:	<ol style="list-style-type: none"> 1. Roma Nemzetiségi Önkormányzat 2. Üzemeltetési Osztály 3. Irattár
Előterjesztést ellenőrizte:	Előterjesztést jóváhagyta:  Mohainé Jakab Anikó jegyző

Előterjesztés

Vecsés Város Roma Nemzetiségi Önkormányzat
2017. május ...-i ülésére

Előterjesztő: Pintér Ferenc RNÖK elnöke
Összeállította: Dakó Józsefné főmunkatárs
Stiller Róza főmunkatárs

Tárgy: Javaslat a Vecsés Város Roma Nemzetiségi Önkormányzat 2016.évi költségvetési zárszámadására

Tisztelt Képviselő-testület!

Az államháztartásról szóló 2011. évi. CXCV törvény 91 § (3) bekezdése alapján az és a Nemzetiségek jogairól szóló 2011.évi CLXXIX. törvény 114.§ (1) bekezdés d.) kapott felhatalmazás alapján a 2016. évi költségvetési zárszámadásáról az alábbi határozati javaslatot teszi a nemzetiségi önkormányzat elnöke.

Vecsés Város Roma Nemzetiségi Önkormányzat 2016.évi költségvetési zárszámadását tételesen a mellékletben csatolt táblázatok tartalmazzák.

Vecsés Város Roma Nemzetiségi Önkormányzata zárszámadásának főösszegei az alábbiak szerint alakultak:

Bevételek:	Módosított előirányzat: 3.144.301 Ft	Teljesítés: 3.166.129 Ft
Kiadások:	Módosított előirányzat: 3.144.301 Ft	Teljesítés: 3.123.313 Ft

Fentiek alapján az alábbi határozati javaslatot terjesztem a Tisztelt Képviselő- testület elé.

Határozati javaslat

1.) A Vecsés Város Roma Nemzetiségi Önkormányzatának Képviselő-testülete úgy dönt, hogy 2016.évi költségvetési zárszámadását a határozat mellékletét képező táblázatok alapján fogadja el.

2.) Vecsés Város Roma Nemzetiségi Önkormányzat zárszámadásának főösszegeit:


Bevételek:	Módosított előirányzat: 3.144.301 Ft	Teljesítés: 3.166.129 Ft-ban,
Kiadások:	Módosított előirányzat: 3.144.301Ft	Teljesítés: 3.123.313 Ft-ban,

a 2016. évi pénzmaradvány összegét **42.816 Ft**-ban állapítja meg, mely összeget 2017 évben reklám és propaganda anyag kiadásként kívánja felhasználni.

Határidő : azonnal
Felelős : Pintér Ferenc
RNÖK elnöke

Vecsés, 2017.április 24.

Pintér Ferenc
elnök



Előterjesztés melléklete:

mellékletek: RNÖK táblázatok

Roma Nemzetiségi Önkormányzat
2016. ÉVI ZÁRSZÁMADÁSÁNAK PÉNZÜGYI MÉRLEGE

BEVÉTELEK

1. sz. táblázat

forintban

Sor- szám	Bevételi jogcím	2016. évi		
		Eredeti előirányzat	Módosított előirányzat	Teljesítés
1	2	3	4	5
1.	Önkormányzat működési támogatásai (1.1.+...+1.5.)	2 281 686	3 116 540	3 116 540
1.1.	Nemzetiségi önkormányzat működésének általános támogatása	781 686	1 116 540	1 116 540
1.2.	Helyi önkormányzati támogatás	1 500 000	2 000 000	2 000 000
1.3.	Közművelődési tevékenység működési támogatása			
1.4.	Közművelődési tevékenység intézményi kiegészítő támogatása			
1.5.	Egyéb támogatás			
2.	Működési célú támogatások államháztartáson belülről			
3.	Felhalmozási célú támogatások államháztartáson belülről			
4.	Működési bevételek			21 828
5.	Felhalmozási bevételek			
6.	Működési célú átvett pénzeszközök			
7.	Felhalmozási célú átvett pénzeszközök			
8.	KÖLTSÉGVETÉSI BEVÉTELEK ÖSSZESEN: (1+...+7)	2 281 686	3 116 540	3 138 368
9.	Finanszírozási bevételek (9.1.+...+9.5.)		27 761	27 761
9.1.	Hitel-, kölcsön felvétele államháztartáson kívülről			
9.2.	Értékpapírok beváltása, értékesítése			
9.3.	Előző évi költségvetési maradvány igénybevétele		27 761	27 761
9.4.	Előző évi vállalkozási maradvány igénybevétele			
9.5.	Betétek megszüntetése			
10.	Adóssághoz nem kapcsolódó származékos ügyletek bevételei		27 761	27 761
11.	FINANSZÍROZÁSI BEVÉTELEK ÖSSZESEN: (9.+10.)		27 761	27 761
12.	KÖLTSÉGVETÉSI ÉS FINANSZÍROZÁSI BEVÉTELEK ÖSSZESEN: (8.+11.)	2 281 686	3 144 301	3 166 129

KIADÁSOK

2. sz. táblázat

forintban

Sor- szám	Kiadási jogcím	2016. évi		
		Eredeti előirányzat	Módosított előirányzat	Teljesítés
1	2	3	4	5
1.	Működési költségvetés kiadásai (1.1.+...+1.6.)	2 281 686	3 144 301	3 123 313
1.1.	Személyi juttatások			
1.2.	Munkaadókat terhelő járulékok és szociális hozzájárulási adó			
1.3.	Dologi kiadások	2 281 686	3 144 301	3 123 313
1.4.	Ellátottak pénzbeli juttatásai			
1.5.	Egyéb működési célú kiadások			
1.6.	Tartalékok			
1.7.	1.6.-ból - Általános tartalék			
1.8.	- Céltartalék			
2.	Felhalmozási költségvetés kiadásai (2.1.+2.2.+2.3.)			
2.1.	Beruházások			
2.2.	Felújítások			
2.3.	Egyéb felhalmozási kiadások			
3.	KÖLTSÉGVETÉSI KIADÁSOK ÖSSZESEN (1+2)	2 281 686	3 144 301	3 123 313
4.	Finanszírozási kiadások (4.1.+...+4.4.)			
4.1.	Működési célú finanszírozási kiadások			
4.2.	Felhalmozási célú finanszírozási kiadások			
4.3.	Központi, irányító szervei támogatás			
4.4.	Adóssághoz nem kapcsolódó származékos ügyletek			
5.	KIADÁSOK ÖSSZESEN: (3.+4.)	2 281 686	3 144 301	3 123 313

I. Működési célú bevételek és kiadások mérlege
Roma Nemzetiségi Önkormányzat

Sor-szám	Bevételek				Kiadások			
	Megnevezés	2016. évi eredeti előirányzat	2016. évi módosított előirányzat	2016. évi teljesítés	Megnevezés	2016. évi eredeti előirányzat	2016. évi módosított előirányzat	2016. évi teljesítés
	2	3	4	5	6	7	8	9
1.	Önkormányzatok működési támogatásai	2 281 686	3 116 540	3 116 540	Személyi juttatások			
2.	Működési célú támogatások államháztartáson belülről				Munkaadókat terhelő járulékok és szociális hozzájárulási adó	2 281 686	3 144 301	3 123 313
3.	Működési bevételek			21 828	Dologi kiadások			
4.	Működési célú átvett pénzeszközök				Ellátottak pénzbeli juttatásai			
5.					Egyéb működési célú kiadások			
6.					Tartalékok			
7.								
8.								
9.								
10.								
11.								
12.								
13.	Költségvetési bevételek összesen (1.+...+12.)	2 281 686	3 116 540	3 138 368	Külső pénzügyi kiadások összesen (1.+...+12.)	2 281 686	3 144 301	3 123 313
14.	Hány belső finanszírozásnak bevételei (13.+...+18.)				Értékpapír vásárlása, visszavásárlása			
15.	Költségvetési maradvány igénybevétele				Likviditási célú hitelek törlesztése			
16.	Vállalkozási maradvány igénybevétele				Rövid lejáratú hitelek törlesztése			
17.	Belső visszavonásból származó bevétel				Hosszú lejáratú hitelek törlesztése			
18.	Egyéb belső finanszírozási bevételek				Közfelhalmozás			
19.	Hány külső finanszírozásnak bevételei (20.+...+21.)				Forgatási célú belföldi, külföldi értékpapírok vásárlása			
20.	Likviditási célú hitelek kölcsönök felvétele				Belső elhelyezés			
21.	Értékpapírok bevételei				Központi irányító szervi támogatás			
22.	Működési célú finanszírozási bevételek összesen (14.+...+19.)		27 761	27 761	Működési célú finanszírozási kiadások összesen (14.+...+21.)			
23.	BEVÉTELEK ÖSSZESEN (13.+22.)	2 281 686	3 144 301	3 166 129	KIADÁSOK ÖSSZESEN (13.+22.)	2 281 686	3 144 301	3 123 313
24.	Költségvetési hiány:	-	-	-	Költségvetési többlet:	-	-	-
25.	Tervezési hiány:	-	-	-	Tervezési többlet:	-	-	-

forintban

II. Felhalmozási célú bevételek és kiadások mérlege
Roma Nemzetiségi Önkormányzat

fordításon

Sor- szám	Bevételek				Kiadások			
	Megnevezés	2016. évi eredeti előirányzat	2016. évi módosított előirányzat	2016. évi teljesítés	Megnevezés	2016. évi eredeti előirányzat	2016. évi módosított előirányzat	2016. évi teljesítés
	2	3	4	5	6	7	8	9
1.	Felhalmozási célú támogatások államháztartáson belülről				Bemutató/sok			
2.	1.-ből EU-s támogatás				1.-ből EU-s forrásból megvalósuló beruházás			
3.	Felhalmozási bevételek				Felújítások			
4.	Felhalmozási célú átvett pénzeszközök átvétele				3.-ból EU-s forrásból megvalósuló felújítás			
5.	4.-ből EU-s támogatás (közvetlen)				Egyéb felhalmozási kiadások			
6.	Egyéb felhalmozási célú bevételek							
7.								
8.								
9.								
10.								
11.								
12.	Közhatalmi bevételek összesen: (1.+3.+4.+6.+...+11.)				Közhatalmi kiadások összesen: (1.+3.+5.+...+11.)			
13.	Helyi költségvetés bevételei (14+...+18)				Értékpapír vásárlás, visszavásárlás			
14.	Közhatalmi maradvány igénybevétele				Hitelek törlesztése			
15.	Változási maradvány igénybevétele				Rövid lejáratú hitelek törlesztése			
16.	Belső visszavásárlási származó bevétel				Hosszú lejáratú hitelek törlesztése			
17.	Értékpapír értékesítése				Községi értékesítés			
18.	Egyéb helyi finanszírozási bevételek				Belföldi célú beföldi, külföldi értékpapírok vásárlás			
19.	Helyi költségvetés bevételei összesen: (20+...+24)				Belföldi célú beföldi			
20.	Hosszú lejáratú hitelek, kölcsönök felvétele				Passzív elhelyezés			
21.	Likvidációs célú hitelek, kölcsönök felvétele				Pénzügyi lízing kiadásai			
22.	Rövid lejáratú hitelek, kölcsönök felvétele							
23.	Értékpapírok kibocsátása							
24.	Egyéb külső finanszírozási bevételek							
25.	Felhalmozási célú finanszírozási bevételek összesen (13+19)				Felhalmozási célú finanszírozási kiadások összesen (13.+...+24)			
26.	BEVÉTELEK ÖSSZESEN (12+25)				KIADÁSOK ÖSSZESEN (12+25)			
27.	Közhatalmi hiány:				Közhatalmi hiány:			
28.	Tervezési hiány:				Tervezési hiány:			

**Európai uniós támogatással megvalósuló projektek
pénzügyi teljesítése**

EU-s projekt neve, azonosítója:*

Források	Támogatási szerződés szerinti bevételek, kiadások											Teljesítés											
	Eredeti	Módosított	Évenkénti üteme						2016. után	2016. előtt	2016. évi		Összesen	Tejlesítés % ^a 2016. XII. 31- ig									
			Eredeti	Módosított	Eredeti	Módosított	Eredeti	Módosított							Eredeti	Módosított							
2		3		4		5		6		7		8		9		10		11		12=(10+11)		13=(12/3)	
1																							
Saját erő																							
- saját erőből központi támogatás																							
EU-s forrás																							
Társfinanszírozás																							
Hitel																							
Egyéb forrás																							
Források összesen:																							

forintban

Kiadások, költségek											
Személyi jellegű											
Bemutatók, beszerzések											
Szolgáltatások igénybe vétele											
Adminisztratív költségek											
Kiadások összesen:											

* Amennyiben több projekt megvalósítása történik egy időben akkor azokat külön-külön, projektenként be kell mutatni!

Önkormányzatok kívüli EU-s projektekhez történő hozzájárulás 2016. évi előirányzata és teljesítése

Támogatott neve	Eredeti		Módosított		Teljesítés	
	Eredeti	Módosított	Eredeti	Módosított	Teljesítés	Teljesítés
Összesen:						

forintban

Megnevezés	Vecses Város Roma Nemzetiségi Önkormányzat	01
Feladat megnevezése		

forintban

Száma	Előirányzat-csoport, kiemelt előirányzat megnevezése	Eredeti előirányzat	Módosított előirányzat	Teljesítés
1	2	3	4	5
Bevételek				
1.	Önkormányzat működési támogatásai (1.1.+...+1.5.)	2 281 686	3 116 540	3 116 540
1.1.	Nemzetiségi önkormányzat működésének általános támogatása	781 686	1 116 540	1 116 540
1.2.	Helyi önkormányzati támogatás	1 500 000	2 000 000	2 000 000
1.3.	Közművelődési tevékenység működési támogatása			
1.4.	Közművelődési tevékenység intézményi kiegészítő támogatása			
1.5.	Egyéb támogatás			
2.	Működési célú támogatások államháztartáson belülről	2 281 686	3 116 540	3 116 540
3.	Felhalmozási célú támogatások államháztartáson belülről			
4.	Működési bevételek			21 828
5.	Felhalmozási bevételek			
6.	Működési célú átvett pénzeszközök			
7.	Felhalmozási célú átvett pénzeszközök			
8.	KÖLTSÉGVETÉSI BEVÉTELEK ÖSSZESEN: (1.+...+7.)	2 281 686	3 116 540	3 138 368
9.	Finanszírozási bevételek (9.1.+...+9.5.)		27 761	27 761
9.1.	Hitel-, kölcsön felvétele államháztartáson kívülről			
9.2.	Értékpapírok beváltása, értékesítése			
9.3.	Előző évi költségvetési maradvány igénybevétele		27 761	27 761
9.4.	Előző évi vállalkozási maradvány igénybevétele			
9.5.	Betétek megszüntetése			
10.	Adóssághoz nem kapcsolódó származékos ügyletek bevételei			
11.	FINANSZÍROZÁSI BEVÉTELEK ÖSSZESEN: (9. +10.)		27 761	27 761
12.	BEVÉTELEK ÖSSZESEN: (8.+11.)	2 281 686	3 144 301	3 166 129

Kiadások				
I.	Működési költségvetés kiadásai (1.1+...+1.6.)	2 281 686	3 144 301	3 123 313
1.1.	Személyi juttatások			
1.2.	Munkaadókat terhelő járulékok és szociális hozzájárulási adó			
1.3.	Dologi kiadások	2 281 686	3 144 301	3 123 313
1.4.	Ellátottak pénzbeli juttatásai			
1.5.	Egyéb működési célú kiadások			
1.6.	Tartalékok			
1.7.	1.6.-ból - Általános tartalék			
1.8.	- Céltartalék			
2.	Felhalmozási költségvetés kiadásai (2.1.+2.2.+2.3.)			
2.1.	Beruházások			
2.2.	Felújítások			
2.3.	Egyéb felhalmozási kiadások			
3.	KÖLTSÉGVETÉSI KIADÁSOK ÖSSZESEN (1+2)	2 281 686	3 144 301	3 123 313
4.	Finanszírozási kiadások (4.1.+...+4.3.)			
4.1.	Működési célú finanszírozási kiadások			
4.2.	Felhalmozási célú finanszírozási kiadások			
4.3.	Irányító szervi (önkormányzati) támogatás folyósítása			
5.	KIADÁSOK ÖSSZESEN: (3.+4.)	2 281 686	3 144 301	3 123 313

Éves engedélyezett létszám előirányzat (fő)			
Közfoglalkoztatottak létszáma (fő)			

Megnevezés		
Feladat megnevezése	

forintban

Száma	Előirányzat-csoport, kiemelt előirányzat megnevezése	Eredeti előirányzat	Módosított előirányzat	Teljesítés
1	2	3	4	5
Bevételek				
1.	Működési bevételek (1.1.+...+1.10.)			
1.1.	Készletértékesítés ellenértéke			
1.2.	Szolgáltatások ellenértéke			
1.3.	Közvetített szolgáltatások értéke			
1.4.	Tulajdonosi bevételek			
1.5.	Ellátási díjak			
1.6.	Kiszámlázott általános forgalmi adó			
1.7.	Általános forgalmi adó visszatérülése			
1.8.	Kamatbevételek			
1.9.	Egyéb pénzügyi műveletek bevételei			
1.10.	Egyéb működési bevételek			
2.	Működési célú támogatások államháztartáson belülről (2.1.+...+2.3.)			
2.1.	Elvonások és befizetések bevételei			
2.2.	Visszatérítendő támogatások, kölcsönök visszatérülése ÁH-n belülről			
2.3.	Egyéb működési célú támogatások bevételei államháztartáson belülről			
2.4.	- ebből EU támogatás			
3.	Közháztartási bevételek			
4.	Felhalmozási célú támogatások államháztartáson belülről (4.1.+4.2.)			
4.1.	Visszatérítendő támogatások, kölcsönök visszatérülése ÁH-n belülről			
4.2.	Egyéb felhalmozási célú támogatások bevételei államháztartáson belülről			
4.3.	- ebből EU-s támogatás			
5.	Felhalmozási bevételek (5.1.+...+5.3.)			
5.1.	Immateriális javak értékesítése			
5.2.	Ingatlanok értékesítése			
5.3.	Egyéb tárgyi eszközök értékesítése			
6.	Működési célú átvett pénzeszközök			
9.	Finanszírozási bevételek (9.1.+...+9.5.)			
9.1.	költségvetési maradvány igénybevétele			
9.2.	vállalkozási maradvány igénybevétele			
9.3.	irányítószervi (társulási) támogatás (intézményfinanszírozás)			
9.4.	Előző évi vállalkozási maradvány igénybevétele			
7.	Felhalmozási célú átvett pénzeszközök			
8.	BEVÉTELEK ÖSSZESEN: (1.+...+7.)			

6. melléklet a/2017. (.....) RNÖK határozathoz

Megnevezés		
Feladat megnevezése	

foriniban

Száma	Előirányzat-csoport, kiemelt előirányzat megnevezése	Eredeti előirányzat	Módosított előirányzat	Teljesítés
1	2	3	4	5

Kiadások				
1.	Működési költségvetés kiadásai (1.1+...+1.6.)			
1.1.	Személyi juttatások			
1.2.	Munkaadókat terhelő járulékok és szociális hozzájárulási adó			
1.3.	Dologi kiadások			
1.4.	Ellátottak pénzbeli juttatásai			
1.5.	Egyéb működési célú kiadások			
1.6.	Tartalékok			
2.	Felhalmozási költségvetés kiadásai (2.1.+...+2.3.)			
2.1.	Beruházások			
2.2.	Felújítások			
2.3.	Egyéb fejlesztési célú kiadások			
2.4.	- 2.3.-ból EU-s forrásból tám. megvalósuló programok, projektek kiadásai			
3.	KIADÁSOK ÖSSZESEN: (1.+2.)			

Eves engedélyezett létszám előirányzat (fő)				
Közfoglalkoztatottak létszáma (fő)				

7. melléklet a/2017. (.....) nemzetiségi határozathoz

KÖLTSÉGVETÉSI SZERVEK PÉNZMARADVÁNYÁNAK ALAKULÁSA

forintban !

Sor- szám	Költségvetési szerv neve	Költségvetési maradvány összege	Elvonás (-)	Intézményt megillető maradvány		
				Jóváhagyott	Jóváhagyott- ból működési	Jóváhagyott- ból felhalmozási
A	B	C	D	E=(C-D)	F	G
1.						
2.						
3.						
4.						
5.						
6.						
7.						
8.						
9.						
10.						
11.						
12.						
13.						
14.						
15.						
16.						
17.						
18.						
19.						
20.						
21.						
22.						
23.						
24.						
25.						
26.						
27.						
28.						
29.						
30.						
31.						
Összesen:						

BEVÉTELEK

1. sz. táblázat

Sor-szám	Bevételi jogcím
1	2
1.	Önkormányzat működési támogatásai (1.1.+...+1.5.)
1.1.	Nemzetiségi önkormányzat működésének általános támogatása
1.2.	Helyi önkormányzati támogatás
1.3.	Közművelődési tevékenység működési támogatása
1.4.	Közművelődési tevékenység intézményi kiegészítő támogatása
1.5.	Egyéb támogatás
2.	Működési célú támogatások államháztartáson belülről
3.	Felhalmozási célú támogatások államháztartáson belülről
4.	Működési bevételek
5.	Felhalmozási bevételek
6.	Működési célú átvett pénzeszközök
7.	Felhalmozási célú átvett pénzeszközök
8.	KÖLTSÉGVETÉSI BEVÉTELEK ÖSSZESEN: (1+...+7)
9.	Finanszírozási bevételek (9.1.+...+9.5.)
9.1.	Hitel-, kölcsön felvétele államháztartáson kívülről
9.2.	Értékpapírok beváltása, értékesítése
9.3.	Előző évi költségvetési maradvány igénybevétele
9.4.	Előző évi vállalkozási maradvány igénybevétele
9.5.	Betétek megszüntetése
10.	Adóssághoz nem kapcsolódó származékos ügyletek bevételei
11.	FINANSZÍROZÁSI BEVÉTELEK ÖSSZESEN: (9.+10.)
12.	KÖLTSÉGVETÉSI ÉS FINANSZÍROZÁSI BEVÉTELEK ÖSSZESEN: (8.+11.)

KIADÁSOK

2. sz. táblázat

Sor-szám	Kiadási jogcímek
1	2
1.	Működési költségvetés kiadásai (1.1.+...+1.6.)
1.1.	Személyi juttatások
1.2.	Munkaadókat terhelő járulékok és szociális hozzájárulási adó
1.3.	Dologi kiadások
1.4.	Ellátottak pénzbeli juttatásai
1.5.	Egyéb működési célú kiadások
1.6.	Tartalékok
1.7.	1.6.-ból - Általános tartalék
1.8.	- Céltartalék
2.	Felhalmozási költségvetés kiadásai (2.1.+2.2.+2.3.)
2.1.	Beruházások
2.2.	Felújítások
2.3.	Egyéb felhalmozási kiadások
3.	KÖLTSÉGVETÉSI KIADÁSOK ÖSSZESEN (1.+2.)
4.	Finanszírozási kiadások (4.1.+4.2.+4.3.)
4.1.	Működési célú finanszírozási kiadások
4.2.	Felhalmozási célú finanszírozási kiadások
4.3.	Irányító szervi (önkormányzati) támogatás folyósítása
5.	KIADÁSOK ÖSSZESEN: (3.+4.)

Ezer forintban

2015. évi tény	2016. évi módosított ei.	2016. évi teljesítés
3	4	5
2 673 740	3 116 540	3 116 540
673 740	1 116 540	1 116 540
2 000 000	2 000 000	2 000 000
116 018		21 828
2 789 758	3 116 540	3 138 368
18 371	27 761	27 761
18 371	27 761	27 761
18 371	27 761	27 761
2 808 129	3 144 301	3 166 129

Ezer forintban

2015. évi tény	2016. évi módosított ei.	2016. évi teljesítés
3	4	5
2 780 368	3 144 301	3 123 313
2 780 368	3 144 301	3 123 313
2 780 368	3 144 301	3 123 313
2 780 368	3 144 301	3 123 313

3. tájékoztató tábla a/2017. (.....) nemzetiségi határozathoz

Adósság állomány alakulása lejárat, eszközök, bel- és külföldi hitelezők szerinti bontásban 2016. december 31-én")

forintban!

Sor- szám	Adósságállomány eszközök szerint	Nem lejárt	Lejárt				Nem lejárt, lejárt összes tartozás	
			1-90 nap közötti	91-180 nap közötti	181-360 nap közötti	360 napon túli		Összes lejárt tartozás
1	2	3	4	5	6	7	8=(4+...+7)	9=(3+8)
I. Belföldi hitelezők								
1.	Adóhatósággal szembeni tartozások							
2.	Központi költségvetéssel szemben fennálló tartozás							
3.	Elkülönített állami pénzalapokkal szembeni tartozás							
4.	TB alapokkal szembeni tartozás							
5.	Tartozásállomány önkormányzatok és intézmények felé							
6.	Szállítói tartozás							
7.	Egyéb adósság							
Belföldi összesen:								
II. Külföldi hitelezők								
1.	Külföldi szállítók							
2.	Egyéb adósság							
Külföldi összesen:								
Adósságállomány mindösszesen:								

VAGYONKIMUTATÁS
a könyvviteli mérlegben értékkel szereplő eszközökről
2016.

Adatok: forintban!

ESZKÖZÖK	Sorszám	Bruttó	Könyv szerinti	Becsült
		állományi érték		
A	B	C	D	E
I. Immateriális javak	01.			
II. Tárgyi eszközök (03+08+13+18+23)	02.	232 500		
1. Ingatlanok és kapcsolódó vagyoni értékű jogok (04+05+06+07)	03.			
1.1. Forgalomképtelen ingatlanok és kapcsolódó vagyoni értékű jogok	04.			
1.2. Nemzetgazdasági szempontból kiemelt jelentőségű ingatlanok és kapcsolódó vagyoni értékű jogok	05.			
1.3. Korlátozottan forgalomképes ingatlanok és kapcsolódó vagyoni értékű jogok	06.			
1.4. Üzleti ingatlanok és kapcsolódó vagyoni értékű jogok	07.			
2. Gépek, berendezések, felszerelések, járművek (09+10+11+12)	08.	232 500		
2.1. Forgalomképtelen gépek, berendezések, felszerelések, járművek	09.			
2.2. Nemzetgazdasági szempontból kiemelt jelentőségű gépek, berendezések, felszerelések, járművek	10.			
2.3. Korlátozottan forgalomképes gépek, berendezések, felszerelések, járművek	11.			
2.4. Üzleti gépek, berendezések, felszerelések, járművek	12.	232 500		
3. Tenyészállatok (14+15+16+17)	13.			
3.1. Forgalomképtelen tenyészállatok	14.			
3.2. Nemzetgazdasági szempontból kiemelt jelentőségű tenyészállatok	15.			
3.3. Korlátozottan forgalomképes tenyészállatok	16.			
3.4. Üzleti tenyészállatok	17.			
4. Beruházások, felújítások (19+20+21+22)	18.			
4.1. Forgalomképtelen beruházások, felújítások	19.			
4.2. Nemzetgazdasági szempontból kiemelt jelentőségű beruházások, felújítások	20.			
4.3. Korlátozottan forgalomképes beruházások, felújítások	21.			
4.4. Üzleti beruházások, felújítások	22.			
5. Tárgyi eszközök értékhelyesbítése (24+25+26+27)	23.			
5.1. Forgalomképtelen tárgyi eszközök értékhelyesbítése	24.			
5.2. Nemzetgazdasági szempontból kiemelt jelentőségű tárgyi eszközök értékhelyesbítése	25.			
5.3. Korlátozottan forgalomképes tárgyi eszközök értékhelyesbítése	26.			
5.4. Üzleti tárgyi eszközök értékhelyesbítése	27.			
III. Befektetett pénzügyi eszközök (29+34+39)	28.			
1. Tartós részesedések (30+31+32+33)	29.			
1.1. Forgalomképtelen tartós részesedések	30.			
1.2. Nemzetgazdasági szempontból kiemelt jelentőségű tartós részesedések	31.			
1.3. Korlátozottan forgalomképes tartós részesedések	32.			
1.4. Üzleti tartós részesedések	33.			
2. Tartós hitelviszonyt megtestesítő értékpapírok (35+36+37+38)	34.			
2.1. Forgalomképtelen tartós hitelviszonyt megtestesítő értékpapírok	35.			
2.2. Nemzetgazdasági szempontból kiemelt jelentőségű tartós hitelviszonyt megtestesítő értékpapírok	36.			
2.3. Korlátozottan forgalomképes tartós hitelviszonyt megtestesítő értékpapírok	37.			
2.4. Üzleti tartós hitelviszonyt megtestesítő értékpapírok	38.			

4.1. tájékoztató tábla a/2017. (.....) nemzetiségi határozathoz

Adatok: forintban!

ESZKÖZÖK	Sorszám	Bruttó	Könyv szerinti	Becsült
		állományi érték		
A	B	C	D	E
3. Befektetett pénzügyi eszközök értékhelyesbítése (40+41+42+43)	39.			
3.1. Forgalmképtelen befektetett pénzügyi eszközök értékhelyesbítése	40.			
3.2. Nemzetgazdasági szempontból kiemelt jelentőségű befektetett pénzügyi eszközök értékhelyesbítése	41.			
3.3. Korlátozottan forgalomképes befektetett pénzügyi eszközök értékhelyesbítése	42.			
3.4. Üzleti befektetett pénzügyi eszközök értékhelyesbítése	43.			
IV. Koncesszióba, vagyonkezelésbe adott eszközök	44.			
A) NEMZETI VAGYONBA TARTOZÓ BEFEKTETETT ESZKÖZÖK (01+02+28+44)	45.	232 500		
I. Készletek	46.			
II. Értékpapírok	47.			
B) NEMZETI VAGYONBA TARTOZÓ FORGÓESZKÖZÖK (46+47)	48.			
I. Lékötött bankbetétek	49.			
II. Pénztárak, csekkék, betétkönyvek	50.	23 145	23 145	
III. Forintszámlák	51.	19 671	19 671	
IV. Devizaszámlák	52.			
C) PÉNZESZKÖZÖK (49+50+51+52)	53.	42 816	42 816	
I. Költségvetési évben esedékes követelések	54.			
II. Költségvetési évet követően esedékes követelések	55.			
III. Követelés jellegű sajátos elszámolások	56.			
D) KÖVETELÉSEK (54+55+56)	57.			
I. December havi illetmények, munkabérek elszámolása	58.			
II. Utalványok, bérletek és más hasonló, készpénz-helyettesítő fizetési eszköznek nem minősülő eszközök elszámolása	59.			
E) EGYÉB SAJÁTOS ESZKÖZOLDALI ELSZÁMOLÁSOK (58+59)	60.			
F) AKTÍV IDŐBELI ELHATÁROLÁSOK	61.			
ESZKÖZÖK ÖSSZESEN (45+48+53+57+60+61)	62.	275 316	42 816	

4.2. tájékoztató tábla a/2017. (.....) nemzetiségi határozathoz

VAGYONKIMUTATÁS
a könyvviteli mérlegben értékkel szereplő forrásokról
2016.

Adatok: forintban!

FORRÁSOK	Sorszám	állományi érték
A	B	C
I. Nemzeti vagyon induláskori értéke	01.	232 500
II. Nemzeti vagyon változásai	02.	
III. Egyéb eszközök induláskori értéke és változásai	03.	18 554
IV. Felhalmozott eredmény	04.	-234 474
V. Eszközök érték helyesbítésének forrása	05.	
VI. Mérleg szerinti eredmény	06.	26 236
G) SAJÁT TŐKE (01+...+06)	07.	42 816
I. Költségvetési évben esedékes kötelezettségek	08.	
II. Költségvetési évet követően esedékes kötelezettségek	09.	
III. Kötelezettség jellegű sajátos elszámolások	10.	
H) KÖTELEZETTSÉGEK (08+09+10)	11.	
I) KINCSTÁRI SZÁMLAVEZETÉssel KAPCSOLATOS ELSZÁMOLÁSOK	12.	
J) PASSZÍV IDŐBELI ELHATÁROLÁSOK	13.	
FORRÁSOK ÖSSZESEN (07+11+12+13)	14.	42 816

VAGYONKIMUTATÁS
az érték nélkül nyilvántartott eszközökről
2014.

Megnevezés	szám sors	Mennyiség (db)	Értéke (E Ft)
A	B	C	D
„0”-ra leírt eszközök	1.	2	0
Használatban lévő kisértékű immateriális javak	2.		
Használatban lévő kisértékű tárgyi eszközök	3.		
Készletek	4.		
01 számlacsoportban nyilvántartott befektetett eszközök (6+...+9)	5.		
Államháztartáson belüli vagyonkezelésbe adott eszközök	6.		
Bérbe vett befektetett eszközök	7.		
Letétbe, bizományba, üzemeltetésre átvett befektetett eszközök	8.		
PPP konstrukcióban használt befektetett eszközök	9.		
02 számlacsoportban nyilvántartott készletek (11+...+13)	10.		
Bérbe vett készletek	11.		
Letétbe bizományba átvett készletek	12.		
Intervenciók készletek	13.		
Gyűjtemény, régészeti lelet* (15+...+17)	14.		
Közgyűjtemény	15.		
Saját gyűjteményben nyilvántartott kulturális javak	16.		
Régészeti lelet	17.		
Egyéb érték nélkül nyilvántartott eszközök	18.		
	19.		
	20.		
	21.		
	22.		
	23.		
	24.		
	25.		
	26.		
	27.		
	28.		
	29.		
	30.		
	31.		
	32.		
	33.		
Összesen (1+...+4)+5+10+14+(18+...+31):			

* Nvt. I. § (2) bekezdés g) és h) pontja szerinti kulturális javak és régészeti eszközök

VAGYONKIMUTATÁS: a függő követelésekről és a kötelezettségekről, a biztos (jövőbeni) követelésekről 2016.

Megnevezés	Sorszám	Nyilvántartott függő követelések, kötelezettségek (db)	Értéke (E Ft)
A	B	C	D
Támogatási célú előlegekkel kapcsolatos elszámolási követelések	1.		
Egyéb függő követelések	2.		
Biztos (jövőbeni) követelések	3.		
Függő és biztos (jövőbeni) követelések (1+...+3)	4.		
Kezességgel-, garanciavállalással kapcsolatos függő kötelezettségek	5.		
Peres ügyekkel kapcsolatos függő kötelezettségek	6.		
El nem ismert tartozások	7.		
Támogatási célú előlegekkel kapcsolatos elszámolási kötelezettségek	8.		
Egyéb függő kötelezettségek	9.		
Függő kötelezettségek (5+...+9)	10.		
	11.		
	12.		
	13.		
	14.		
	15.		
	16.		
	17.		
	18.		
	19.		
	20.		
	21.		
	22.		
	23.		
	24.		
	25.		
	26.		
	27.		
	28.		
	29.		
	30.		
	31.		
	32.		
	33.		
Összesen (4+10)+(11+...+33):			

A Roma Nemzetiségi Önkormányzat tulajdonában álló gazdálkodó szervezetek működéséből származó kötelezettségek és részesedések alakulása a 2016. évben

Sorszám	Gazdálkodó szervezet megnevezése	Részesedés mértéke (%-ban)	Részesedés összege (Ft-ban)	Működésből származó kötelezettségek összege XII. 31-én (Ft-ban)
1.				
2.				
3.				
4.				
5.				
6.				
7.				
8.				
9.				
10.				
11.				
12.				
13.				
14.				
15.				
16.				
17.				
ÖSSZESEN:				

6. sz. tájékoztató tábla a/2017. (.....) nemzetiségi határozathoz

PÉNZESZKÖZÖK VÁLTOZÁSÁNAK LEVEZETÉSE

Sor-szám	Megnevezés	Összeg (E Ft)
1.	Pénzkészlet 2015. január 1-jén ebből:	27 761
2.	• Bankszámlák egyenlege	23 261
3.	• Pénztárak és betétkönyvek egyenlege	4 500
4.	Bevételek (+)	3 138 368
5.	Kiadások (-)	3 123 313
6.	Záró pénzkészlet 2016. december 31-én ebből:	42 816
7.	• Bankszámlák egyenlege	19 671
8.	• Pénztárak és betétkönyvek egyenlege	23 145

ELŐLAP AZ ELŐTERJESZTÉSEKHEZ


ÜLÉS IDŐPONTJA: Vecsés Város Önkormányzata Képviselő-testületének 2017. május 30-i ülésére

ELŐTERJESZTÉS TÁRGYA: Javaslat a Helyi Esélyegyenlőségi Program (HEP) felülvizsgálatának elfogadására

ELŐTERJESZTŐ NEVE: Szlahó Csaba polgármester

Előterjesztés készítéséért felelős: Halápiné Borbás Ágnes

Előterjesztést véleményezi még:

NÉV: Szociális Bizottság	VÉLEMÉNY, MEGJEGYZÉS:
NÉV: Pénzügyi Bizottság	VÉLEMÉNY, MEGJEGYZÉS:
NÉV: Szociálpolitikai Kerekasztal	VÉLEMÉNY, MEGJEGYZÉS:
NÉV: Német Nemzetiségi Önkormányzat	VÉLEMÉNY, MEGJEGYZÉS:
NÉV: Roma Nemzetiségi Önkormányzat	VÉLEMÉNY, MEGJEGYZÉS:
NÉV:	VÉLEMÉNY, MEGJEGYZÉS:
MEGHÍVOTTAK NEVE:	
A HATÁROZATRÓL ÉRTESÜLNEK:	<ul style="list-style-type: none"> - Szociális és Gyermekvédelmi Főigazgatóság, - Monori Tankerületi Központ, - Pest Megyei Kormányhivatal Vecsési Járási Hivatala, - minden önkormányzati fenntartású intézmény - Igazgatási Osztály
Előterjesztést ellenőrizte:	Előterjesztést jóváhagyta:  Mohainé Jakab Anikó jegyző

ELŐTERJESZTÉS

Vecses Város Önkormányzata Képviselő-testületének
2017. május 30-i ülésére

Tárgy: Javaslat a Helyi Esélyegyenlőségi Program (HEP) felülvizsgálatának elfogadására

Előterjesztő: Szlahó Csaba
polgármester

Tisztelt Képviselő-testület!

Az egyenlő bánásmódról és az esélyegyenlőség előmozdításáról szóló 2003. évi CXXV. törvény 31. § (1)-(6) bekezdése értelmében a települési önkormányzatoknak 5 évente 5 évre szóló helyi esélyegyenlőségi programot kell elfogadniuk, melynek fő célcsoportjai és területei a következők.

Célcsoportok: nők, a mélyszegénységben élők, romák, fogyatékkal élő személyek, gyermekek és idősek.

Területek: oktatási, lakhatási, foglalkoztatási, egészségügyi, szociális helyzet.

Kiemelt figyelmet kell fordítani az intézkedések során:

- a) egyenlő bánásmód, az esélyegyenlőség és a társadalmi felzárkózás követelményének érvényesülésére,
- b) oktatás, képzés: jogellenes elkülönítés megelőzésére, egyenlő esélyű hozzáférés biztosítására,
- c) közszolgáltatások, egészségügyi szolgáltatások: egyenlő esélyű hozzáférés biztosítására,
- d) hátrányos helyzetűek munkaerő-piaci hátrányainak csökkentésére.

Vecses Város Önkormányzatának Képviselő-testülete a város Helyi Esélyegyenlőségi Programját a 149/2013. (VI.25.) határozatával fogadta el.

A HEP időarányos megvalósulását 2 évente felül kell vizsgálni és ha szükséges, azt módosítani kell, amit a képviselő-testület meg is tett, hiszen a 186/2015. (VII. 28.) határozatával fogadta el a felülvizsgálatot.

„(4) A helyi esélyegyenlőségi program időarányos megvalósulását, illetve a (2) bekezdésben meghatározott helyzet esetleges megváltozását két évente át kell tekinteni, az áttekintés alapján, szükség esetén a helyi esélyegyenlőségi

programot felül kell vizsgálni, illetve a helyzetelemzést és az intézkedési tervet az új helyzetnek megfelelően kell módosítani.”

A második kétéves felülvizsgálati határidő hamarosan lejár, ezért már tavasszal elkezdtek a Helyi Esélyegyenlőségi Fórum tagjai felülvizsgálni a HEP-et, melynek során áttekintették a dokumentum helyzetelemzést tartalmazó fejezeteit és megvizsgálták az Intézkedési Tervben meghatározott feladatok teljesülését.

A 2013-ban elfogadott 5 évre szóló HEP 31 intézkedéséből és a 2015. évi felülvizsgálatkor meghatározott +1 intézkedésből, 20-nak a határideje lejárt, melyek közül mindegyik megvalósult, illetve a már lejárt, de jól működő intézkedéseket a jövőben is folytatni, fenntartani kívánjuk.

Az áttekintést követően a felülvizsgálatban résztvevők arra a következtetésre jutottak, hogy a HEP módosítása, kiegészítése nem szükséges.

Tekintettel arra, hogy a HEP kétévente előírt áttekintésének akkor teszünk eleget, ha a HEP-et felülvizsgálat nélkül, változatlan formában elfogadjuk, ezért javaslom a képviselő-testületnek, hogy fogadja el a szakemberek véleményét, annál is inkább hiszen jövőre letelik az 5 év és teljesen új HEP-et kell készítenünk.

A fentiek alapján az alábbi határozati javaslatot terjesztem a Tisztelt Képviselő-testület elé:

Határozati javaslat

1.) Vecsés Város Önkormányzatának Képviselő-testülete a helyi esélyegyenlőségi programok elkészítésének szabályairól és az esélyegyenlőségi mentorokról szóló 321/2011. (XII. 27.) Korm. rendelet 6. § (1) bekezdése alapján felülvizsgálta a 149/2013. (VI.25.) határozatával elfogadott és a 186/2015. (VII. 28.) határozatával felülvizsgált Helyi Esélyegyenlőségi Programját és úgy dönt az áttekintést követően, hogy a HEP nem változott, az intézkedések időarányos megvalósulása megtörtént, azokat elfogadja és a HEP-et változatlan formában jóváhagyja.

2.) A Képviselő-testület felkéri a polgármestert, hogy a jövőben is gondoskodjon a Helyi Esélyegyenlőségi Programban megfogalmazott feladatok határidőben történő teljesítéséről.

3.) A Képviselő-testület felkéri a Polgármestert, hogy a Képviselő-testület döntéséről tájékoztassa a Monori Tankerületi Központot, a Pest Megyei Kormányhivatalt és a Szociális és Gyermekvédelmi Főigazgatóságot, valamint az önkormányzati fenntartású intézményeket.

Határidő: azonnal,
értesítésére: 2017. június 5.
feladatok teljesítésére: HEP-ben foglaltak szerint

Felelős: Sziahó Csaba polgármester

Vecses, 2017. május 25.


Sziahó Csaba
polgármester

Melléklet: Helyi Esélyegyenlőségi Program

KIVONAT

DOKUMENTÁCIÓ SZÁM: 19225-8/2015

TÉMA: Helyi Esélyegyenlőségi Program

TARTALOM: Helyi Esélyegyenlőségi Program

TARTALOM: Helyi Esélyegyenlőségi Program

Vecses Város Önkormányzat Képviselő-testülete 2015. július 28-án megtartott ülésének jegyzőkönyvéből

Tárgy: Javaslat a Helyi Esélyegyenlőségi Program (HEP) felülvizsgálatának elfogadására

186/2015. (VII.28.) határozat

- 1.) Vecses Város Önkormányzatának Képviselő-testülete a helyi esélyegyenlőségi programok elkészítésének szabályairól és az esélyegyenlőségi mentorokról szóló 321/2011. (XII. 27.) Korm. rendelet 6. § (1) bekezdése alapján felülvizsgálta a 149/2013. (VI.25.) határozatával elfogadott Helyi Esélyegyenlőségi Programját és úgy dönt, hogy elfogadja a határozat mellékletét képező felülvizsgált „Helyi Esélyegyenlőségi Program Felülvizsgálata” című dokumentumot.
- 2.) A Képviselő-testület felkéri a polgármestert, hogy gondoskodjon a Helyi Esélyegyenlőségi Program felülvizsgálata dokumentumban megfogalmazott feladatok határidőben történő teljesítéséről.
- 3.) A Képviselő-testület felkéri a Polgármestert, hogy a Helyi Esélyegyenlőségi Programot írja alá és a Képviselő-testület döntéséről tájékoztassa a Klebelsberg Intézményfenntartó Központ Vecsési Tankerületét, a Pest Megyei Kormányhivatalt és a Türr István Képző és Kutató Intézetet, valamint az önkormányzati fenntartású intézményeket.

Határidő: azonnal;


értesítésre: 2015. augusztus 5.;

feladatok teljesítésére: HEP-ben foglaltak szerint

Felelős: Szlahó Csaba polgármester

(10 igen szavazat, egyhangú)

Szlahó Csaba sk.
polgármester



Mohainé Jakab Anikó sk.
jegyző

A kivonat hiteles:

Kapják:

2015. július 28.




ÁROP-1.1.16-2012-2012-0001
 Esélyegyenlőség-elvű
 fejlesztéspolitika kapacitásának
 biztosítása



SZÉCHENYI TERV

**Helyi
 Esélyegyenlőségi
 Program
 Felülvizsgálata**

Vecses Város Önkormányzata



2015. június

Türr István Képző és Kutató Intézet
 Cím: 1054 Budapest, Széchenyi u. 14.
 Telefon: 06-1-882-3454
 email: ugyfelszolgalat@tkki.hu
 web: www.tkki.hu
 Feinötképzési nyilvántartási szám: 01-0790-04
 Intézményi akkreditációs lajstromszám: AI. 0008



**MAGYAR
 PROGRAM**



MAGYARORSZÁG MESTERÜ



A projekt az Európai Unió támogatásával
 az Európai Szociális Alap
 társfinanszírozásával valósul meg.

Bevezetés	3. oldal
A település bemutatása	3. oldal
A Helyi Esélyegyenlőségi Program Helyzetelemzése (HEP HE) Felülvizsgálata, kiegészítése, módosítása	5. oldal
1. Jogszabályi háttér bemutatása	5. oldal
2. Stratégiai környezet bemutatása	7. oldal
3. A mélyszegénységben élők és a romák helyzete, esélyegyenlősége	7. oldal
4. A gyermekek helyzete, esélyegyenlősége, gyermekszegénység	15. oldal
5. A nők helyzete, esélyegyenlősége	25. oldal
6. Az idősek helyzete, esélyegyenlősége	28. oldal
7. A fogyatékkal élők helyzete, esélyegyenlősége	31. oldal
8. Helyi partnerség, lakossági önszerveződések, civil szervezetek és for-profit szereplők társadalmi felelősségvállalása	33. oldal
9. A felülvizsgált HEP Intézkedési Terve és összegző táblázata	34. oldal
10. A HEP Felülvizsgálatának összegzése	41. oldal
11. A HEP Felülvizsgálat elfogadási módja	42. oldal

Az egyenlő bánásmódról és az esélyegyenlőség előmozdításáról szóló 2003. évi CXXV. tv. 31. §-a rendelkezik a helyi esélyegyenlőségi programokról (a továbbiakban:HEP). A tv. 31. § (1) bekezdése szerint a települési önkormányzat öt évente öt évre szóló helyi esélyegyenlőségi programot fogadott el, amelyet a 31. § (4) bekezdése értelmében:

„A helyi esélyegyenlőségi program időarányos megvalósulását, illetve a tv. 31. § (2) bekezdésében meghatározott helyzet esetleges megváltozását két évente át kell tekinteni, az áttekintés alapján szükség esetén a helyi esélyegyenlőségi programot felül kell vizsgálni, illetve a helyzetelemzést és az intézkedési tervet az új helyzetnek megfelelően kell módosítani.”

A HEP helyzetelemzése és a HEP részét képező Intézkedési Terv felülvizsgálata megtörtént és ez az anyag azokat a fejezeteket, részeket tartalmazza, ahol változások történtek az eredeti HEP elfogadása óta. Jelen felülvizsgálati dokumentum az eredetileg elfogadott HEP-pel együtt érvényes.

A település bemutatása

Új adatok:

Vecses közigazgatási területén 2014. szeptember 30. 7848 db lakás található. A korábbi évekhez képest kisebb arányú a növekedés, de 65 lakással így is nőtt a város lakásállománya.

A közművesítés aránya a településen az alábbiak szerint alakult:

	2014.
Szennyvízhálózatba bekötött:	90%
Ivóvíz:	100%
Elektromos áram:	100%
Gáz:	98,5%
Belt.szilárd burk.utak hossza:	77,3 km
Belt.kiépítetlen utak hossza:	10,8 km

Forrás: Polgármesteri Hivatal

A 2011. évi adatokhoz képest 5 %-kal nőtt a szennyvízhálózatba bekötött lakások száma és növekedett a belterületi szilárd burkolatú utak hossza is, míg tovább csökkent a belterületi kiépítetlen utak hossza.

Településünkön a kereskedelem és szolgáltatás színvonala jónak mondható. A kereskedelmi egységek száma alig változott az elmúlt 2 évben. 2015. évben Vecsésen 730 kereskedelmi üzlet működik, ebből a bejelentés-köteles kereskedelmi tevékenységet folytatók száma közel 615, működési engedélyköteles tevékenységet folytatók száma 115. A városban 96 vendéglátó egység és 5 szálláshely található.

Városunkban 2015. évben 292 db működő ipari telep van, melyből telepengedély köteles tevékenységet folytat 56 db, bejelentés-köteles tevékenységet folytat 236 db, ami 10-25%-os növekedés a 2013. évi adatokhoz viszonyítva.

	lakónépesség
2013. (fő)	20.505 fő
Lakónépesség számának változása (%)	100,51 %

Forrás: TEiR, KSH-TSTAR

	2013.
nő	52,5 %
férfi	47,5 %

	65 év feletti állandó lakosok száma (fő)	0-14 éves korú állandó lakosok száma (fő)	Öregedési index (%)
2013.	3.335	3.012	110,72

Forrás: TeiR, KSH-TSTAR

	állandó jellegű odavándorlás	elvándorlás	egyenleg
2013.	517	367	150

Forrás: TeiR, KSH-TSTAR

	Élve születések száma	halálozások száma	természetes szaporodás (fő)
2013.	177	270	-93

Forrás: TeiR, KSH-TSTAR

A Helyi Vizuál Regiszter és a TEiR, KSH-TSTAR adatai szerint a város lakónépessége 2007-2012. közötti időszakban folyamatosan növekedett, 2013-ban némi csökkenés volt megfigyelhető az előző évhez képest.

Vecsés népességének növekedése nagymértékben a belföldi vándorlások okozta népességtöbbletnek köszönhető (2013-ban az egyenleg 150 fő), annak ellenére, hogy a természetes szaporodás mutatója negatív, ami azt jelenti, hogy az élveszületések száma alacsonyabb az elhalálozásokénál.

Az öregedési index 2001. óta folyamatosan nő (96,3%-ról 110,72%-ra), ezért egy előregedő társadalom képét mutatja a város, holott a 0-14 éves korú állandó lakosok száma is nő (2812 főről 3012 főre).

Vecsésen az intézményi ellátórendszerben az alábbi változás történt:

Az önkormányzati működtetésű 3 általános iskolából 1 a Német Nemzetiségi Önkormányzat fenntartásába került 2014. szeptember 1-jétől.

A Helyi Esélyegyenlőségi Program Helyzetelemzése (HEP HE) Felülvizsgálata, kiegészítése, módosítása

1. Jogszabályi háttér bemutatása

Kiegészítés:

Magyarország Alaptörvénye

Főbb jogszabályi változások:

A szociális igazgatásról és szociális ellátásokról szóló 1993. évi III. törvény (továbbiakban: Szt.) és a gyermekek védelméről és a gyámügyi igazgatásról szóló 1997. évi XXXI. törvény (továbbiakban: Gyvt.) az elmúlt években jelentősen módosult. A módosítások közül fontos kiemelni, hogy 2014. január 1-jétől az átmeneti segély, a temetési segély és a rendkívüli gyermekvédelmi támogatás önálló ellátási formaként megszűnt és önkormányzati segéllyé olvadt össze. A törvényi felhatalmazás alapján az önkormányzatoknak rendeletet kellett alkotniuk az önkormányzati segély megállapításának, kifizetésének, folyósításának valamint felhasználása ellenőrzésének szabályairól. Azóta már ez az ellátási forma is megszűnt (önkormányzati segély), helyette rendkívüli települési támogatást adhatnak az önkormányzatok a rászorulóknak.

Az Szt. idejű módosításával az Országgyűlés elsődleges célja az volt, hogy megújítsa a rászorulóknak járó támogatási rendszerét. E módosításoknak megfelelően az új szociális támogatási rendszer igazságosabb és átláthatóbb lesz, emellett elejét veszi a korábban gyakran tapasztalt, segélyekkel való visszaéléseknek. Jövőbeni cél, hogy azok kapjanak majd támogatást, akik valóban rászorulnak.

Az állam által biztosított támogatási formákon túl az emberek szociális támogatással való ellátása a jövőben az önkormányzatok feladata lesz. Ez széles körű szabályozási lehetőséget biztosít az önkormányzatok számára, biztosítva annak lehetőségét, hogy a rászorultsági szintek a helyi viszonyok alapján kerüljenek meghatározásra. A helyi közösségek rendelkeznek ugyanis leginkább azzal a tudással, amely alapján eldönthetik: ki jogosult támogatásra és ki nem.

Az Szt.-ben az állami szabályozási hatáskörben nyújtott és az önkormányzatok segélyezéssel kapcsolatos feladatai elválasztásra kerülnek. Az Szt. 2015. március 1-jétől csak a kötelező ellátásokra vonatkozó szabályokat tartalmazza. E körbe tartozik az időskorúak járadéka, a foglalkoztatást helyettesítő támogatás, az egészségkárosodási és gyermekfelügyeleti támogatás, az alanyi jogon nyújtott ápolási díj, az alanyi és normatív közgyógyellátás, valamint az egészségügyi szolgáltatásra való jogosultság. E támogatások közül az időskorúak járadéka, az alanyi jogon nyújtott ápolási díj, az alanyi és normatív közgyógyellátás, valamint az egészségügyi szolgáltatásra való jogosultság már 2013. január 1-je óta a járási hivatalok hatáskörébe tartozik. Ezekhez csatlakozik a foglalkoztatást helyettesítő támogatás, valamint az egészségkárosodási és gyermekfelügyeleti támogatás (ez a támogatás váltja fel a korábbi rendszeres szociális segélyt), így ezeket a támogatásokat az önkormányzat a helyi rendeletében nem szabályozhatja.

Az Szt.-ből a kötelezően nyújtandó segélyek közül kikerült a lakásfenntartási támogatás és az adósságkezelési szolgáltatás. Az Szt. módosításának hatálybalépésekor már megállapított ellátásokat a módosítás hatálybalépése előtti szabályok szerint továbbra is nyújtani kell, azonban 2015. január 1-jét követően lakásfenntartási támogatás már csak 2015. február 28-ig állapítható meg. Természetesen a 2014-ben egy évre megállapított lakásfenntartási támogatások kifizetésre kerülnek, ezek kifizetése után viszont már csak a helyi szabályok szerinti támogatási formák állapíthatók meg. A kifutó két támogatási formát azok teljes megszűnéséig az állam még az elmúlt évi szinten finanszírozza.

A kötelező segélyek körén kívül további ellátások nyújtásáról és a jogosultsági feltételekről az önkormányzat szabadon dönthet. Az Szt. az önkormányzatok által biztosítandó segélyek tekintetében annyit ír elő, hogy az önkormányzat a helyi viszonyokhoz mérten, a krízishelyzetben levő személyek számára, illetve a helyi szociális problémák kezelésére települési támogatást nyújt. A települési támogatás egyes típusait és a jogosultság feltételeit az önkormányzat rendeletében állapítja meg. Ennek megfelelően a méltányossági ápolási díjra, a méltányossági közgyógyellátásra, a lakásfenntartási támogatásra, az adósságkezelési szolgáltatásra, valamint az önkormányzati segélyre vonatkozó szabályozást az Szt. 2015. március 1-jétől nem tartalmazza.

A hátrányos és a halmozottan hátrányos helyzet tényének megállapítása a Gyvt. szabályozása értelmében 2013. szeptember 1. napjától a jegyző feladata.

Magyarország helyi önkormányzatairól szóló 2011. évi CLXXXIX. törvény 41. § (4) bekezdése lehetővé tette, hogy a képviselő-testület hatáskörét a jegyzőre ruházza át. Ezzel a lehetőséggel 2015. március 1-jétől élt is a képviselő-testület, hiszen a rendszeres települési támogatás 2 fajtáját is - Települési támogatás lakhatáshoz kapcsolódó rendszeres kiadások viseléséhez és Települési támogatás rendszeres gyógyszerkiadás viseléséhez - a jegyzőhöz telepítette.

2015. április 1-jétől a kormányhivatalok hatáskörébe kerültek a családtámogatási ellátások. A Fővárosi Kormányhivatal hatáskörébe kerültek április 1-jével a családtámogatási és lakáscélú állami támogatásokkal összefüggő feladatok a Magyar Államkincstár fővárosi és pest megyei igazgatóságától. Ilyenek például az anyasági támogatás, a családi pótlék, a gyermekgondozási segély, a gyermeknevelési támogatás, a nagycsaládosok gázár-kezdvezménye és a fogyatékosági támogatás. Azóta az ügyfelek több ügyfélszolgálaton indíthatják el a családtámogatási ellátásokkal összefüggő ügyintézési folyamatokat. A kérelmeket a kormányhivataloknál, a járási és fővárosi kerületi hivataloknál és a kormányablakoknál egyaránt be lehet nyújtani. Az ügyfelek így a lakóhelyükhöz közel is elindíthatják az ügyintézését.

Magyarország Alaptörvénye „Szabadság és felelősség” fejezetének XV. cikke kimondja:

- (1) A törvény előtt mindenki egyenlő. Minden ember jogképes.
- (2) Magyarország az alapvető jogokat mindenkinek bármely megkülönböztetés, nevezetesen faj, szín, nem, fogyatékoság, nyelv, vallás, politikai vagy más vélemény, nemzeti vagy társadalmi származás, vagyoni, születési vagy egyéb helyzet szerinti különbségtétel nélkül biztosítja.
- (3) A nők és a férfiak egyenjogúak.
- (4) Magyarország az esélyegyenlőség megvalósulását külön intézkedésekkel segíti.
- (5) Magyarország külön intézkedésekkel védi a gyermekeket, a nőket, az időseket és a fogyatékosokkal élőket.

2. Stratégiai környezet bemutatása

Városfejlesztés területén az alábbi főbb programok kerültek elfogadásra az utóbbi néhány évben:

Kiegészítés:

- Vecsés Város Esélyegyenlőségi Terveinek felülvizsgálata 158/2014. (IX.30.) határozat,
- Vecsés Város Középtávú Gazdaságfejlesztési Stratégiája 112/2014. (VI.24.) határozat,
- Vecsés Város Hosszú távú Településfejlesztési Koncepciója (2014-2028.) 45/2015. (III.24.) határozat,
- Szociális Szolgáltatástervezési Koncepció 2014., 229/2014. (XII.16.) határozat
- Vecsés Város Helyi Építési Szabályzatának módosítása (több alkalommal).

Elkészült, de még képviselő-testületi döntésre vár a város 2015-2020. évek közötti Integrált Településfejlesztési Stratégiájának akcióterületeit és főbb projektjeit tartalmazó tanulmány.

3. A mélyszegénységben élők és a romák helyzete, esélyegyenlősége

3.1 Jövedelmi és vagyoni helyzet

Változás:

2013. évtől megszűnt a vecsési lakosok által befizetett személyi jövedelemadóból az önkormányzat részére átengedett bevétel, ami közel 230 millió Ft volt 2012. évben..

2 év alatt közel 2.500 darabbal nőtt a gépjárműadó fizetésére kötelezett gépjárművek száma (2014. évben 12.744 db).

3.2 Foglalkoztatottság, munkaerő-piaci integráció

Új adatok:

év	15-64 év közötti lakónépesség (fő)			nyilvántartott álláskeresők száma					
	nő	férfi	összesen	nő		férfi		összesen	
				fő	%	fő	%	fő	%
2012	7097	7059	14.156	284	4	252	3,15	536	3,8
2013	7087	7071	14.158	276	3,9	270	3,8	546	3,8
2014	-	-	-	n.a.	n.a.	n.a.	n.a.	419	n.a.

Forrás: TeIR, Nemzeti Munkaügyi Hivatal

A fenti táblázat jól mutatja a 2008-as év során hazánkban kialakult gazdasági recesszió hatását. Ettől az évtől kezdett el jelentősen emelkedni a nyilvántartott álláskeresők száma, mely 2011. óta csökken (4,6%-ról 3,8 %-ra).

A következő táblázat (3.2.2.) bontása nem teljesen egyezik meg a HEP-ben szereplő táblázattal, de ismert, hogy a nyilvántartott álláskeresők száma 2014-ben összesen 419 fő, ami azért is fontos, hiszen 2009-ben (474 fő) volt utoljára 500 fő alatti ez a szám.

		2013.	2014.
nyilvántartott álláskeresők száma összesen	fő	546	419
20 éves és fiatalabb	fő	4	nincs adat
	%	1	
21-25 év	fő	49	
	%	8	
26-30 év	fő	50	
	%	9	
31-35 év	fő	56	
	%	10	
36-40 év	fő	74	
	%	14	
41-45 év	fő	72	
	%	13	
46-50 év	fő	74	
	%	14	
51-55 év	fő	63	
	%	12	
56-60 év	fő	84	
	%	15	
61 év felett	fő	21	
	%	4	

Forrás: TeIR, Nemzeti Munkaügyi Hivatal

év	nyilvántartott/regisztrált munkanélküli összesen			180 napnál régebben regisztrált munkanélküli					
	fő			fő			%		
	nő	férfi	összesen	nő	férfi	összesen	Nő	férfi	összesen
2013.	276	270	546	nincs adat	nincs adat	105	nincs adat	nincs adat	nincs adat

Forrás: TeIR, Nemzeti Munkaügyi Hivatal

A fenti megállapításokat támasztja alá a fenti táblázat, azaz a 180 napnál régebben regisztrált munkanélküliek száma a 2008. évi (105 fő) adattal azonos, vagyis a 2008. évi létszámra visszacsként, ami azért is nagyon fontos, mert ez az adat szemlélteti legjobban, hogy a munkanélküliek közül mennyien vannak azok, akik hosszú időre kikerülnek a munkaerő-piacról.

év	18-29 évesek száma			Nyilvántartott pályakezdő álláskeresők száma			
	nő	férfi	összesen	nő		Férfi	
	fő	fő	fő	fő	%	fő	%
2012.	1293	1340	2633	1326	1352	2678	nincs adat
2013.	1326	1352	2678	nincs adat	nincs adat	nincs adat	nincs adat

Forrás: TeIR, Nemzeti Munkaügyi Hivatal

év	15 éves és idősebb lakosság száma összesen			15-X éves legalább általános iskolát végzettek száma			általános iskolai végzettséggel nem rendelkezők 15-x évesek száma					
	összesen			összesen		Összesen		nő		férfi		
	fő	nő	férfi	fő	fő	fő	%	fő	%	fő	%	
2001.	15723	8343	7380	14228	7276	6952	1495	10	1067	7	428	3
2011.	17370	9150	8220	16481	8662	7819	889	5	488	3	401	2

Forrás: TeIR, KSH Népszámlálás,

Az iskolai végzettségre vonatkozó adatok teljeskörű felvételére csak népszámlálások alkalmával kerül sor. 2001. évben a 15 évesnél idősebb lakosság 10 %-a nyilatkozta azt, hogy nem végezte el az általános iskolát.

Fenti táblázatból jól látható, hogy jelentősen csökkent az általános iskolai végzettséggel nem rendelkező 15-x évesek száma az előző népszámlálás óta, azonban a város 15-x éves lakosságának 5 %-a még nem végezte el az általános iskolát.

3.2.8. számú táblázat - Nyilvántartott álláskeresők iskolai végzettsége szerint

év	nyilvántartott álláskeresők száma összesen	A nyilvántartott álláskeresők megoszlása iskolai végzettség szerint			
		8 általánosan alacsonyabb végzettség		8 általános végzettség	
		fő	%	fő	%
2013.	546	14	0,25	133	24,4

Forrás: TeIR, Nemzeti Munkaügyi Hivatal

A munkanélkülivé válás egyik legfontosabb oka a megfelelő képzettség, végzettség hiánya, hiszen a modern munkaerő-piacon már az alacsonyabb társadalmi presztizsű munkahelyek megszerzése is egyre magasabb iskolai végzettséget, képzettséget igényel.

Az alacsony iskolai végzettségűek aránya a regisztrált munkanélküliek között városunkban 2009. óta 25% alatti, (2013-ban 24,7 %, 14 fő+133 fő), azonban így is jelentős, ezért érdemes olyan típusú – munkaerőpiacra való visszaképzés esélyét növelő – kompetencia fejlesztő és szakmai végzettséget adó képzéseket szervezni, amelyek ezeket az embereket célozza meg.

3.2.9. számú táblázat - Közfoglalkoztatásban résztvevők száma

	Közfoglalkoztatásban résztvevő személyek száma	Közfoglalkoztatásban résztvevők aránya a település aktív korú lakosságához képest	Közfoglalkoztatásban résztvevő romák/cigányok száma	Közfoglalkoztatásban résztvevők romák aránya az aktív korú roma/cigány lakossághoz képest
2013.	156	0,72%	23	13,21%
2014.	132	0,74%	19	13,28%

Forrás: Önkormányzat adatai

A közfoglalkoztatásban résztvevő személyek száma nagyrészt a munkaügyi központ keretszámaitól függ, arányuk a település aktív korú lakosságához képest a elmúlt évben nem változott, ahogyan a közfoglalkoztatásban résztvevő romák aránya sem változott az aktív korú roma lakossághoz képest.

3.2.10. számú táblázat – A foglalkozáshoz való hozzáférés esélyének helyi potenciálja - vállalkozások

	regisztrált vállalkozások száma a településen	Kis-kereskedelmi üzletek száma	vendég-látóhelyek száma	kivetett iparüzési adó (eft)	befizetett iparüzési adó (eft)
2013.	2467	510	96	1.366.531	1.409.587
2014.	2492	519	94	1.399.885	1.498.232

Forrás: TEIR, T-Star, önkormányzat adatai

A foglalkozáshoz való hozzáférés esélyeit vizsgálva elmondhatjuk, hogy Vecsés nagyon jó helyzetben van, hiszen vállalkozásokban, munkahelyekben bővelkedünk, évről-évre folyamatosan emelkedik a regisztrált vállalkozások száma a településen és közel 1,5 milliárd Ft a város iparüzési adóbevétele.

3.2.12. számú táblázat – Mélyszegénységben élők és romák települési önkormányzati, saját fenntartású intézményekben iörtendő foglalkoztatása

év	mélyszegénységben élők (fő)	Romák/cigányok (fő)
2013.	22	3
2014.	22	3

Forrás: helyi adatgyűjtés

A fenti táblázat adatai jól szemléltetik, hogy Vecsésen nem zárkozunk el attól, hogy saját fenntartású intézményeinkben romákat, illetve mélyszegénységben élőket foglalkoztassunk. Számuk 2008. óta alig változott.

3.3 Pénzbeli és természetbeni szociális ellátások, aktív korúak ellátása, munkanélküliséghez kapcsolódó támogatások

Fontos szegmensei a rászorultaknak juttatott támogatásoknak a munkanélküliséghez kapcsolódó támogatások, amelyek a korábban már ismertetett –2009. évi adatokra visszaeső – tendenciát mutatják amellett, hogy folyamatosan csökken az álláskeresési járadékra jogosultak száma.

Új adatok:

év	nyilvántartott álláskeresők száma		álláskeresési járadékra jogosultak	
	fő	%	fő	%
2013.	546		100	18
2014.	419		73	17

Forrás: TeIR, Nemzeti Munkaügyi Hivatal

év	rendszeres szociális segélyben részesülők		Foglalkoztatást helyettesítő támogatás (álláskeresési támogatás)		Azoknak a száma, akik 30 nap munkaviszonyt nem tudtak igazolni és az FHT jogosultságtól elesett	Azoknak a száma, akiktől helyi önkormányzati rendelet alapján megvonták a támogatást
	fő	15-64 évesek %-ában	fő	munkanélküliek %-ában		
2013.	40	7803	353	58	5	0
2014.	37	7848	275	53	3	0

Forrás: TeIR, Nemzeti Munkaügyi Hivatal, Helyi adatgyűjtés

A rendszeres szociális segélyben részesülők száma a 2010. és 2011. évi adatokhoz képest csökkent, a foglalkoztatást helyettesítő támogatásban részesülők aránya azonban emelkedett, ami a jó és alapos családgondozói és szociális ügyintézői munkának is köszönhető, mert érezhetően sokkal jobb az együttműködési készségük az ügyfeleknek.

A másik két adat - azoknak a száma, akik 30 nap munkaviszonyt nem tudtak igazolni és elesetek az FHT jogosultságtól, illetve azoké, akiktől a helyi rendelet megszegése miatt vonták meg a támogatást – nem vagy csak nagyon kis mértékben változott.

3.4 Lakhatás, lakáshoz jutás, lakhatási szegregáció

Vecsés Város Önkormányzata alapvetően két ellátási formában segíti elő a városban élők lakhatási problémáinak megoldását: egyrészt elhelyezést biztosít – a megüresedő bérlakásállomány terhére – azoknak, akik a lakásrendeletben foglalt feltételeknek megfelelnek, másrészt pénzügyi támogatással segíti azokat, akik lakhatásukról saját maguk gondoskodnak.



db	összes lakásállomány		bérlakás állomány		szociális lakásállomány		egyéb lakáscélra használt nem lakáscélú ingatlanok	
	év	ebből elégtelen lakhatási körülményeket biztosító lakások száma	év	ebből elégtelen lakhatási körülményeket biztosító lakások száma	év	ebből elégtelen lakhatási körülményeket biztosító lakások száma	év	ebből elégtelen lakhatási körülményeket biztosító lakások száma
2013.	7803	nincs adat	15	0	21	0	nincs adat	nincs adat
2014.	7848	nincs adat	15	0	21	0	nincs adat	nincs adat

Forrás: TeIR, KSH Tstar, önkormányzati adatok

A táblázatból jól látható, hogy az összes lakásállomány 0,5%-át sem éri el az önkormányzat tulajdonában lévő bér, illetve szociális lakásállomány, melynek nagysága az elmúlt 10 évben nem változott.

Az önkormányzat tulajdonában lévő szociális alapon bérbeadott lakásként hasznosított ingatlanok a városban elszórtan helyezkednek el. Az önkormányzat célja ezen állomány fenntartásával elsősorban a kevesebb jövedelemmel rendelkező szegénységben élő, illetve hajléktalan személyek, családok lakhatásának biztosítása, hiszen ők nem tudnák megfizetni a piaci alapú albérleteket.



év	lakásfenntartási támogatásban részesítettek száma	adósságcsökkentési támogatásban részesülők száma
2013.	185	0
2014.	138	0

Forrás: Önkormányzat

Mindkét szociális ellátás tekintetében elmondható, hogy számuk nem változott jelentősen a korábbi évek adataihoz képest. Lényegi változás 2012-ben volt, amikor jogszabályváltozás miatt jelentősen megnőtt a lakásfenntartási támogatásban részesítettek száma (250 fő).

Sajnos az utóbbi időben megnőtt azoknak a személyeknek a száma, akiket érint a lakhatási költségek miatti eladósodás, mert nehezen vagy csak több hónapos csúszással tudják rendezni számláikat.

3.6 Egészségügyi és szociális szolgáltatásokhoz való hozzáférés

Az egészségügyi alapszolgáltatásokhoz és szakellátásokhoz való hozzáférés tekintetében elmondható, hogy a város egészségügyi alapellátása mindenben megfelel a kor követelményeinek.

Kiegészítés:

A rendelőben már PSA/prostata tumor szűrést is végeznek.

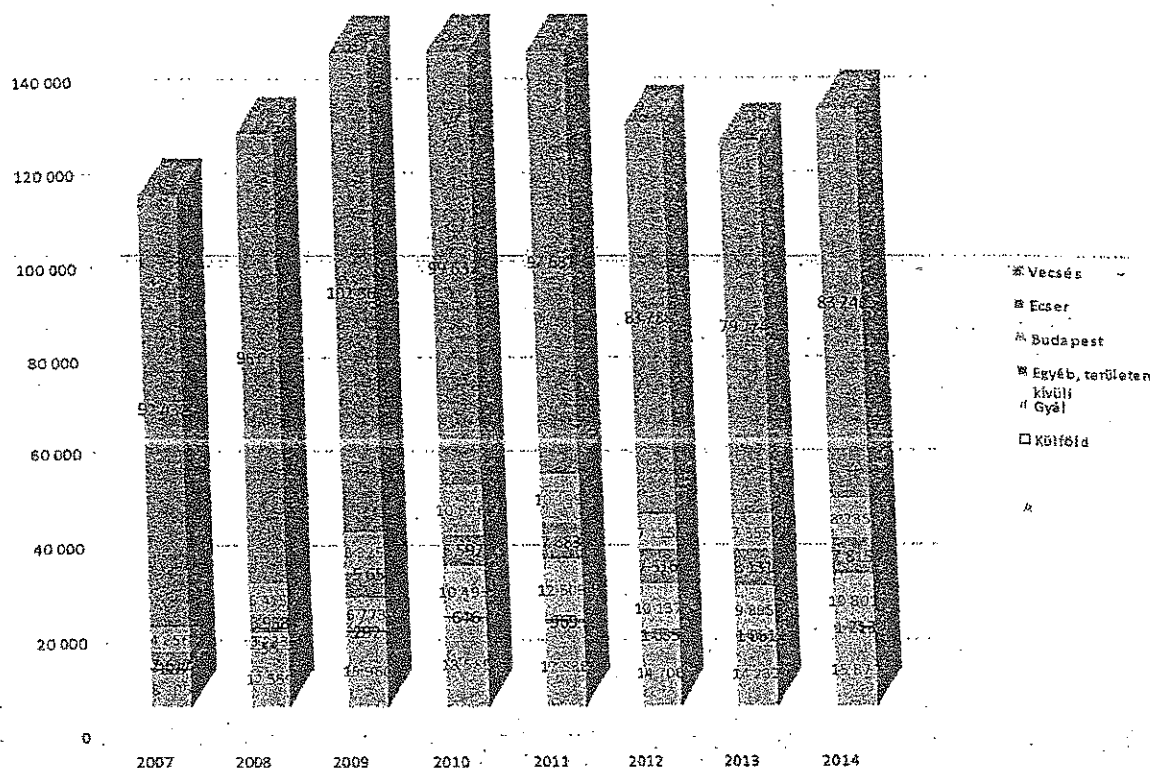
A szakrendelőben már 26 féle szakrendelés működik ugyanis 2014. január 1-jétől az Országos Egészségbiztosítási Pénztárral finanszírozási szerződést kötöttünk az alábbi három új ellátási formákra:

- Traumatológia,
- Diabetológia,
- Echokardiográfia.

Ezek a rendelések az intézményben eddig is működtek csak más szakrendelés alábontásában.

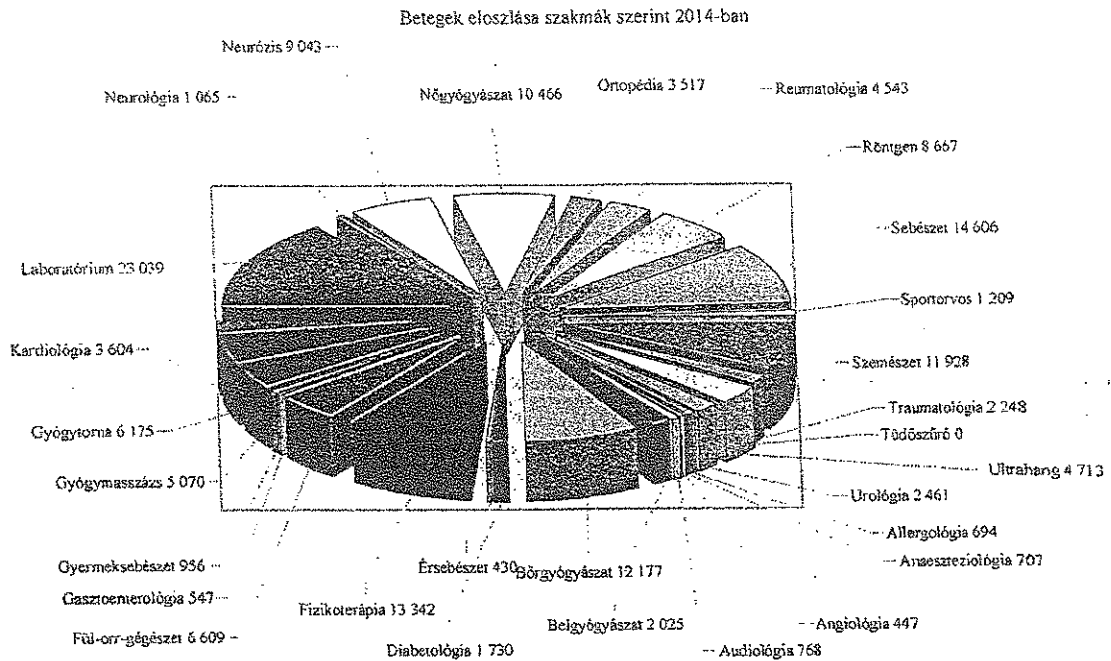
A Vecsési Egészségügyi Szolgálat kistérségi szereplővé vált az elmúlt 7 év alatt. A budapesti betegek 1,7-szeresére, az üllői betegek 2-szeresére, az ecseri 3,7-szeresére, a felsőpakonyi 10,3-szorosára és a gyáli betegek száma a 9-szeresére nőtt. A betegek lakhely szerinti eloszlását mutatja az 1. ábra.

Területen kívüli betegforgalom



1. ábra.

Jelenleg a Vecsési Egészségügyi Szolgálat területi ellátási kötelezettsége Vecsés város lakosságára terjed ki, közel 21 000 állandó és 3-4000 ideiglenes lakosra. Az ellátás jó híre miatt viszont 2014-re már a betegek jó része területen kívüli, így egy kb. 40 000 fős populációt látunk el. A betegforgalom eloszlását mutatja a 2. ábra.



2. ábra

Vannak olyan tevékenységeink, melyek a környező települések szakrendelésein nem elérhetők, pl. ilyen a csecsemő koponya, hasi és csípő ultrahang, ízületi ultrahang, gyermeksebészet, érsebészet, gasztroenterológia, angiológia, allergológia, diabetológia, traumatológia, ezekre a rendelésekre nagyobb távolságokból is érkeznek betegek.

Már 4 éve működik az intézetben a röntgen távleletezés, melynek segítségével jelen lévő radiológus orvos nélkül is tudunk azonnal leletet adni a betegnek és a beutaló orvosnak. Ezen a területen elsők voltunk az országban.

2010. végére az ÁNTSZ az OEP javaslatára jelentős óraszám bővítést javasolt. Ez 2014. január 1-re megvalósult, több szakmában növekedett az óraszámunk. Ez a következő évben jelentős létszámfejlesztést tesz szükségessé.

Új adatok:

Év	Felnőttek és gyermekek részére szervezett házi orvosi szolgálatok száma	Csak felnőttek részére szervezett házi orvosi szolgáltatások száma	Házi gyermekorvosok által ellátott szolgálatok száma
2013.	10	8	2
2014.	10	8	2

Forrás: TeIR, KSH Tstar

Az orvosi ellátást bemutató táblázat adatai az elmúlt 8 évben nem változtak, illetve nincs is szükség változtatásra.

Az orvosi ellátást bemutató táblázat adatai az elmúlt 8 évben nem változtak, illetve nincs is szükség változtatásra.

év	ápolási díjban részesítettek száma
2013.	214
2014.	219

Forrás: TeIR, KSH Tstar

Az ápolási díjban részesülők száma az elmúlt 2 évben alig változott.

A felülvizsgálat során erre a területre 1. újonnan feltárt problémát tudunk beazonosítani, melyre megállapítottunk intézkedést is.

3.9. Következtetések: problémák beazonosítása, fejlesztési lehetőségek meghatározása

A mélyszegénységben élők és a romák helyzete, esélyegyenlősége vizsgálata során településünkön	
beazonosított problémák	fejlesztési lehetőségek
Növekedett a lakhatási költségek miatti eladósodás	Tájékoztatás az igénybe vehető ellátásokról és a magáncső eljárásról

4. A gyermekek helyzete, esélyegyenlősége, gyermekszegénység

A gyermekek esélyegyenlőségének biztosítása az egyik legsürgősebb feladatunk, hiszen ez az a terület, ahol jelentős elmaradás figyelhető meg az Európai Unió átlag és a magyarországi helyzet között.

4.1. A gyermekek helyzetének általános jellemzői

Új adatok:

4.1. számú táblázat – Lakosság korösszetétele

év	Korosztály						
	0-3 éves	4-6 éves	7-14 éves	15-18 éves	0-18 éves összesen	Lakos.sz. össz.	Változás %
2014.	738	665	1656	746	3805	20704	18,37

Forrás: Polgármesteri Hivatal

A város lakosságának korösszetételét vizsgálva megállapíthatjuk, hogy az elmúlt 2 évben alig változott (0,1%), de a 2003-as adatokkal összevetve is csak 1 %-os a változás, ami minimálisnak tekinthető.

A HEP-ban szereplő táblázat szerinti bontás már nem áll rendelkezésünkre, hiszen a járások kialakítása óta (2013. 01. 01-től) már csak járási szintű adatgyűjtés van; ami már a Vecsési adatokon túl tartalmazza a másik 3 település adatait is (Üllő, Maglód, Écsér), azonban a gyámhivatali

A HEP-ban szereplő táblázat szerinti bontás már nem áll rendelkezésünkre, hiszen a járások kialakítása óta (2013. 01. 01-től) már csak járási szintű adatgyűjtés van; ami már a Vecsési adatokon túl tartalmazza a másik 3 település adatait is (Üllő, Maglód, Écsér), azonban a gyámhivatali

ügymintézők és családgondozók tapasztalatai alapján lényegi változás a korábbi évekhez képest településünkön nem következett be.

Év	Védelembe vett kiskorúak száma	Megszüntetett esetek száma	Veszélyeztetett kiskorúak száma
2013.	Tárgy évben védelembe vett kiskorúak száma: 49	13	Tárgy évben védelembe vett kiskorúak száma: 13
	December 31-én nyilvántartott védelembe vett gyerekek száma: 61		December 31-én nyilvántartott védelembe vett gyerekek száma: 52
2014.	Tárgy évben védelembe vett kiskorúak száma: 48	6	Tárgy évben védelembe vett kiskorúak száma: 4
	December 31-én nyilvántartott védelembe vett gyerekek száma: 54		December 31-én nyilvántartott védelembe vett gyerekek száma: 34

Forrás: Gyámhivatal

2.2.2. Rendszeres gyermekvédelmi kedvezésben részesülők száma

év	Rendszeres gyermekvédelmi kedvezményben részesítettek száma	Ebből tartósan beteg fogyatékos gyermekek száma	Kiegészítő gyermekvédelmi támogatásban részesítettek száma	Ebből tartósan beteg fogyatékos gyermekek száma	Rendkívüli gyermekvédelmi támogatásban részesítettek száma
2013.	541	nincs adat	2	nincs adat	349
2014.	504	nincs adat	2	nincs adat	384

Forrás: TeIR, KSH Tstar, Önkormányzati adatok

Az elmúlt 7 év alatt jelentősen emelkedett a rendszeres gyermekvédelmi kedvezményben részesítettek száma (279 főről 504 főre), valamint a rendkívüli gyermekvédelmi támogatásban részesülők száma (247 főről 384 főre). A kiegészítő gyermekvédelmi támogatásban részesítettek száma 2 fővel emelkedett, ugyanis a szigorú jogszabályi feltételeknek 2 személy is megfelelt az elmúlt 2 évben.

2.2.3. Ingyenes étkezésben résztvevők száma

év	Ingyenes étkezésben résztvevők száma óvoda	Ingyenes étkezésben résztvevők száma iskola 1-8. évfolyam	50 százalékos mértékű kedvezményes étkezésre jogosultak száma 1-13. évfolyam	Ingyenes tankönyvellátásban részesülők száma	Óvodáztatási támogatásban részesülők száma	Nyári étkeztetésben részesülők száma
2013.	79	224	174	709	10	187
2014.	88	278	201	870	6	200

Forrás: TeIR, KSH Tstar, Önkormányzati adatok

A korábbi évekhez viszonyítva minden kedvezményes óvodai és iskolai juttatás esetében emelkedés figyelhető meg. Ez alól kivétel egyedül az óvodáztatási támogatásban részesülők 2014. évi adata (6 fő), ami a 2008-2012. évi adatokhoz viszonyítva (0-5 fő) nem mutat csökkenést.

4.3 A hátrányos, illetve halmozottan hátrányos helyzetű, valamint fogyatékkal élő gyermekek szolgáltatásokhoz való hozzáférése

Új adatok:

év	védőnői álláshelyek száma	Egy védőnőre jutó gyermekek száma							
		0-3 évesek száma	0-3 évesek száma*	0-14 évesek száma	0-14 évesek száma*	0-3 évesek száma	0-3 évesek száma*	0-14 évesek száma	0-14 évesek száma*
2013.	8	558	714	2983	3012	70	89	372	376
2014.	8	588	738	3012	3059	74	92	377	382

Forrás: TeIR, KSH Tstar, önkormányzati adatgyűjtés (védőnők)

*védőnők által ellátott gyermekek száma

Az elmúlt 2 évben a fenti adatoknál lényegi különbség állapítható meg az egyes korcsoportoknál attól függően, hogy az adatot a népességnyilvántartásból vagy a védőnők által ellátott statisztikai adatgyűjtésből nyerjük, ezért mindkét adatot szerepeltetjük. Lényegi adatváltozás az elmúlt 2 évben nem volt tapasztalható.

év	Betöltetlen felnőtt háziiorvosi praxis/ok száma	Háziiorvos által ellátott esetek száma	Gyermekorvos által ellátott esetek száma
2013.	0	77603	18917
2014.	0	78357	19148

Forrás: TeIR, KSH Tstar, önkormányzati adatgyűjtés

A betöltetlen felnőtt háziiorvosi praxisok száma az elmúlt 8 évben nem változott. 2012. évhez viszonyítva emelkedett a háziiorvos által ellátott esetek száma, emellett 20 ezer alá csökkent a gyermekorvos által ellátott esetek száma (2012-ben 21117 eset volt).

év	Bölcsődék száma	Bölcsődébe beírt gyermekek száma	Szociális szempontból felvett gyerekek száma (munkanélküli szülő, veszélyeztetett gyermek, nappali tagozaton tanuló szülő)	Működő összes bölcsődei férőhelyek száma
2013.	1	87	18	68
2014.	1	99	24	68
Lila Fecske magánbölcsőde				
2013.	1	29	0	20
2014.	1	36	0	20

Forrás: Helyi adatgyűjtés

A korábbi évek bölcsődei férőhely gondjainkon valamelyest enyhített az új bölcsőde, illetve magánbölcsőde kapacitás növelése, hiszen az önkormányzati fenntartású bölcsőde 30 férőhelyről 68 férőhelyre, míg a magánbölcsőde 5 főről 20 főre emelkedett.

Helyi önkormányzatok működésének adatai

év	Családi napköziben engedélyezett férőhelyek száma	Családi napköziben a térítésmentes férőhelyek száma	Családi napközeiben gondozott gyermekek száma
2013.	12	1	12
2014.	12	1	15

Forrás: Helyi adatgyűjtés

A városban 2009 .és 2013. év között 2 családi napközi működött, melyek közül az egyik megszűnt, ezért 19-ről 12-re csökkent az engedélyezett férőhelyek száma, illetve 21-ről 12-re és 15-re csökkent a családi napköziben gondozott gyermekek száma.

4.4 A kiemelt figyelmet igénylő gyermekek/tanulók, valamint fogyatékkal élő gyerekek közoktatási lehetőségei és esélyegyenlősége

Új adatok:

Helyi önkormányzatok működésének adatai

2014/2015. évben

ÓVODAI ELLÁTOTTSÁG	db	
Az óvoda telephelyeinek száma (székhelytel)	8	
Hány településről járnak be a gyermekek	2	
Óvodai férőhelyek száma	830	
Óvodai csoportok száma	28	
Az óvoda nyitvatartási ideje (...h-tól ...h-ig):	7 ⁿ -17 ⁿ	
	ügyelet 6 ^h -7 ^h és 17 ^h -18 ^h	
A nyári óvoda-bezárás időtartama: ()	4 hét ügyeleti rendszerrel	
Személyi feltételek	Fő	Hiányzó létszám
Óvodapedagógusok száma	56	-
Ebből diplomás óvodapedagógusok száma	54	-
Gyógypedagógusok létszáma	1	-
Dajka/gondozónő	28	-
Kisegítő személyzet	17	-

Forrás: Önkormányzati adatgyűjtés

Fontos változás, hogy az önkormányzat már foglalkoztat az óvodákba járó gyermekek érdekében 1 fő gyógypedagógust.

4.4.2. számú táblázat - Óvodai nevelés adatai 2.

Helyhiány miatt elutasított gyermekek száma	Fő	Ebből hátrányos / halmozottan hátrányos helyzetű
2013.	36	0
2014.	10	0

Forrás: Önkormányzati, intézményi adatgyűjtés

Jelentősen csökkent az óvodai férőhely hiánya miatt elutasítások száma, mely a tudatos férőhely bővítésnek köszönhető.

4.4.3. számú táblázat - Óvodai nevelés adatai 3.

	3-6 éves korú gyermekek száma	Óvodai gyermek-csoportok száma	Óvodai férőhelyek száma	Óvodai feladat-ellátási helyek száma	Óvodába beírt gyermekek száma	Óvodai gyógypedagógiai csoportok száma
2013.	912	28	830	8	738	0
2014.	925	28	830	8	716	0

Forrás: Önkormányzati adatgyűjtés

Az elmúlt 4 évet vizsgálva alig tapasztalható változás a fenti adatokban. Fontos viszont kiemelni, hogy Vecsésen nincs óvodai gyógypedagógiai csoport, de a 2013/14-es nevelési évtől kezdődően az SNI-s gyermekek ellátását 1 fő gyógypedagógus biztosítja.

4.4.4. számú táblázat - Az óvodai ellátás igénybevétele

2014/2015. év	3 éves	4 éves	5 éves	6 éves	7 éves	Összesen
Székhely						
Az intézménybe beíratott gyermekek létszáma	115	135	190	110	14	564
Más településről bejáró gyermekek létszáma	-	-	-	-	-	-
Az intézménybe beíratott, 20%-ot meghaladóan hiányzott gyermekek száma (az adott évből eltelt időszakra vetítetten)	-	-	-	-	-	-
A beíratott gyermekek közül a hátrányos helyzetűek létszáma (HH)	9	18	22	24	-	73
A beíratott gyermekek közül a halmozottan hátrányos helyzetűek létszáma (HHH)	-	1	4	1	-	6
Telephelyek						
Az intézménybe beíratott gyermekek létszáma	36	44	43	28	1	152
Más településről bejáró gyermekek létszáma	-	-	-	-	-	-
Az intézménybe beíratott, 20%-ot meghaladóan hiányzott gyermekek száma	-	-	-	-	-	-
A beíratott gyermekek közül a hátrányos helyzetűek létszáma (HH)	2	7	2	7	-	18
A beíratott gyermekek közül a halmozottan hátrányos helyzetűek létszáma (HHH)	-	-	-	-	-	-

Forrás: Önkormányzati adatgyűjtés

A 2014/2015. nevelési év adattáblája csak annyiban tér el a 2 évvel ezelőttitől, hogy 33%-kal csökkent az intézményekbe beiratott gyermekek létszáma, illetve 2 főről 14 főre növekedett a 7 éves korú gyermekek száma.

2013. szeptember 1-jétől a hátrányos és halmozottan hátrányos helyzetű gyermek definícióját a Gyvt. tartalmazza.

A hatályos szabályozás értelmében:

hátrányos helyzetű az a rendszeres gyermekvédelmi kedvezményre jogosult gyermek és nagykorúvá vált gyermek, aki esetében a korábbi körülmények között egy fennáll,

a) a szülő vagy a családbafogadó gyám alacsony iskolai végzettsége, ha a gyermeket együtt nevelő mindkét szülőről, a gyermeket egyedül nevelő szülőről vagy a családbafogadó gyámról – önkéntes nyilatkozata alapján – megállapítható, hogy a rendszeres gyermekvédelmi kedvezmény igénylésekor legfeljebb alapfokú iskolai végzettséggel rendelkezik,

b) a szülő vagy a családbafogadó gyám alacsony foglalkoztatottsága, ha a gyermeket nevelő szülők bármelyikéről vagy a családbafogadó gyámról megállapítható, hogy a rendszeres gyermekvédelmi kedvezmény igénylésekor az Szt. 33. §-a szerinti aktív korúak ellátására jogosult vagy a rendszeres gyermekvédelmi kedvezmény igénylésének időpontját megelőző 16 hónapon belül legalább 12 hónapig álláskeresőként nyilvántartott személy,

c) a gyermek elégtelen lakókörnyezete, illetve lakáskörülményei, ha megállapítható, hogy a gyermek a településre vonatkozó integrált településfejlesztési stratégiában szegregátumnak nyilvánított lakókörnyezetben vagy félkomfortos, komfort nélküli vagy szükséglakásban, illetve olyan lakáskörülmények között él, ahol korlátozottan biztosítottak az egészséges fejlődéséhez szükséges feltételek.

halmozottan hátrányos:

a) az a rendszeres gyermekvédelmi kedvezményre jogosult gyermek és nagykorúvá vált gyermek, aki esetében az (1) bekezdés a)-c) pontjaiban meghatározott körülmények közül legalább kettő fennáll,

b) a nevelésbe vett gyermek,

c) az utógondozói ellátásban részesülő és tanulói vagy hallgatói jogviszonyban álló fiatal felnőtt. Erről a szülő önkéntesen a Gyvt.-ben meghatározott eljárás keretében nyilatkozhat.

4.4.5. – 4.4.6. számú táblázat - Óvodai körzethatár

Óvodai körzetenkénti létszám és hh/hhh gyermekek megoszlása	A körzetbe felvehető (ott élő) összes gyermekek száma	A körzetbe felvehető (ott élő) összes hh gyermekek száma	A körzetbe felvehető (ott élő) összes hhh gyermekek száma	A körzet óvodáiba járó gyermekek összlétszáma	A körzetbe járó hh gyermekek létszáma	A körzetbe járó hh gyermekek aránya a körzet óvodásainak összlétszámához viszonyítva (%)	A körzetbe járó hhh gyermekek létszáma	A körzetbe járó hhh gyermekek aránya a körzet óvodásainak összlétszámához viszonyítva (%)
Körzet 1	150	1	1	141	1	0,008	1	0,008
Körzet 2	120	1	1	93	1	0,01	1	0,01
Körzet 3	210	0	0	175	0	0	0	0
Körzet 4	270	3	3	227	3	0,01	3	0,01
Összesen	750	5	5	636	5	0,008	5	0,008

Forrás: Önkormányzati adatok

A fent ismertetett jogszabályváltozás miatt jelentősen változott az óvodai körzethatár táblázat az elmúlt 2 évben, hiszen 91 főről 5 főre csökkent a hátrányos helyzetű gyermekek száma, ennek köszönhetően pedig a körzetbe járó hátrányos helyzetű gyermekek aránya a körzet óvodásainak összlétszámához viszonyítva (14,25 %-ról 0,008 %-ra). Ebből következően – alacsony hátrányos helyzetű adatok – már a körzethatárok kialakításánál nem annyira releváns a hátrányos helyzetű gyermekek aránya.

Változás:

b) általános iskolai adatok

Városunkban 4 általános iskola működik, melyből 1 egyházi és 1 német nemzetiségi fenntartású, működtetéséről a fenntartó gondoskodik. A másik 2 általános iskola fenntartója a KLIK, működtetője az önkormányzat.

Általános iskolai tanulók száma

év	Általános iskola 1-4 évfolyamon tanulók száma	Általános iskola 5-8 évfolyamon tanulók száma	általános iskolások száma	napközis tanulók száma	
	fő	fő	fő	fő	%
2013/2014.	876	709	1585	667	42
2014/2015.	946	731	1677	717	43

Forrás: Önkormányzati adatgyűjtés

A korábbi években az óvodáknál megfigyelhető gyermeklétszám emelkedés, most már az iskolák tanulói létszámadatainál látható. 2 év alatt 106 fővel emelkedett az általános iskola 1-4 évfolyamán tanulók száma, 51 fővel az 5-8 évfolyamon tanulók száma, illetve 39 %-ról 43 %-ra emelkedett a napközis tanulók aránya.

Általános iskolai osztályok száma

év	általános iskolai osztályok száma			általános iskolai osztályok száma a gyógypedagógiai oktatásban			általános iskolai feladat-ellátási helyek száma
	1-4 évfolyamon	5-8 évfolyamon	összesen	1-4 évfolyamon	5-8 évfolyamon	összesen	db
2013/2014.	35	28	63	0	0	0	4
2014/2015.	38	30	68	0	0	0	4

Forrás: TeIR, KSH Tstar

A tanulók számának emelkedése maga után vonta az általános iskolai osztályok számának emelkedését is. 2 év alatt 32-ről 38-ra emelkedett az 1-4 évfolyam osztályainak száma, illetve 27-ről 30-ra az 5-8 évfolyam osztályainak száma amellet, hogy nem változott az általános iskolai feladat ellátási helyek száma.

4.4.9. számú táblázat - Általános iskolások adatai – el- és bejárás

2014/2015.	Létszám (fő)	A helyben élő összes gyermekhez képest az arányuk
A településen élő általános iskolás korú gyermekek létszáma	1677	92
Más településről bejáró általános iskolások	187	10,2
Más településről bejáró HH gyerekek	0	0
Más településről bejáró HHH gyerekek	0	0
Más településre eljáró általános iskolások	Nincs adat	Nincs adat
Más településre eljáró HH gyerekek	Nincs adat	Nincs adat
Más településre eljáró HHH gyerekek	Nincs adat	Nincs adat
Általános iskolás korúak közül a HH gyerekek	0	0
Általános iskolás korúak közül a HHH gyerekek	0	0

Forrás: Önkormányzati és intézményfenntartói, tankerületi adatok

A korábban már említett tanulói létszám emelkedést ez a táblázat is jól mutatja, ha összehasonlítjuk a 2 évvel korábbi adatokkal.

A létszám 1513 főről 1677-re növekedett, míg arányuk a helyben élő összes gyermekhez képest 90,7 %-ról 90 %-ra csökkent, míg a más településekről bejáró tanulók száma 175-ről 187-re emelkedett.

Az óvodáskorú gyermekeknél már hangsúlyoztuk a hátrányos helyzetű és a halmozottan hátrányos helyzetű gyermekek jogszabályi változás miatti csökkenését, azonban ez a csökkenés itt még jobban látszik, hiszen 183 főről 0-ra csökkent a hátrányos helyzetű gyermekek száma, arányuk pedig 10,9%-ról 0 %-ra. A halmozottan hátrányos helyzetű gyermekek száma 34-ről 0-ra csökkent.

4.4.10. - 4.4.11. számú táblázat - Iskola személyi feltételek

	Fő	Hiányzó létszám
Nem szaktanítást végző tanító	31	0
Szaktanítást végző tanítók száma	37	0
Szaktanítást végző tanárok száma	77	0
Gyógypedagógusok létszáma	1	0
Gyermekvédelmi felelős	2	0
Iskolaorvos	3	0
Iskolapszichológus	0,5	0
Kisegítő személyzet	38	0

Forrás: Önkormányzati és intézményfenntartói, tankerületi adatok

A gyermekek és az osztályok számának emelkedése miatt jelentősen nőtt – iskolák személyi feltételeit szemléltető – a tanárok száma:

- nem szaktanítást végző tanítók 28 főről 31 főre
- szaktanítást végző tanítók 20 főről 37 főre
- szaktanítást végző tanárok 68 főről 77 főre.

8. évfolyamot eredményesen befejezettek száma / aránya a nappali rendszerű oktatásban	
Fő / %	
2013/2014. tanév	157/400% / 4 / 100 %
2014/2015. tanév	176/396,15% / 4 / 99,03 %

Forrás: TeIR, KSH Tstar Forrás: Önkormányzati és intézményfenntartói, tankerületi adatok

Ezen a területen az elmúlt években változás nem figyelhető meg.

4.4.13. számú táblázat - Iskolai ellátás igénybevétele

2014-2015. tanév							
Telephely	Lét-szám	Napk- ö-zis	Bejáró	HH- sok létsz- áma	HH tanuló aránya az osztály létszámához viszonyítva	Halmazot- tan hátrányos helyzetűek létszáma	HHH tanuló aránya az osztály létszámához viszonyítva
Halmi Iskola	300	186	9	0	0%	0	0%
Petőfi Iskola	441	119	84	0	0%	0	0%
Gróf Andrássy Iskola	470	186	21	0	0%	0	0%
Grassalkovich Iskola	466	226	73	0	0%	0	0%
Összesen:	1677	717	187	0	0%	0	0%

Forrás: Önkormányzati, intézményi adatok, KIR

A korábban már ismertetett változásokat mutatja be a táblázat (tanulói létszám emelkedés, hátrányos helyzetű és halmozottan hátrányos helyzetű gyermekek számának drasztikus csökkenése) iskolánként.

4.4.14. számú táblázat – Iskolai ellátás igénybevétele

2014-2015. tanév					
Telephely	Sajátos nevelési igényű tanulók létszáma	SNI tanuló aránya az osztály létszámához viszonyítva	SNI tanulók számából a HHH tanulók száma	Évismét- lők száma	Magán- tanulók száma
Halmi Iskola	5	0,16 %	0	0	0
Petőfi Iskola	3	0,1 %	0	0	0
Gróf Andrássy Iskola	14	0,03 %	1	0	10
Grassalkovich Iskola	6	0,01 %	0	0	0
Összesen:	28	0,016 %	0	0	10

Forrás: Önkormányzati, intézményi adatok, KIR

A sajátos nevelési igényű tanulók adatait szemlélteti a táblázat, mely lényegi változást az elmúlt 2 évben nem mutat, de kisebb mértékű csökkenést megfigyelhetünk:

- 31 főről 28-ra csökkent az SNI tanulók száma,
- 1,7 %-ról 0,016 %-ra csökkent az SNI tanulók száma, az osztály létszámához viszonyítva,
- 4 főről 0 főre csökkent az SNI tanulók számából a halmozottan hátrányos helyzetű tanulók száma.

4.4.15. számú táblázat – Lemorzsolódási mutatók az általános iskolában

	Évfolyamisméltők aránya (%)		Magántanulók aránya (%)		Az előző tanévben 250 óránál többet hiányzó tanulók aránya (%)	
	összlétszámon belül	HHH-tanulók körében	összlétszámon belül	HHH-tanulók körében	összlétszámon belül	HHH-tanulók körében
országos átlag 2011/2012.	2,1%		0,8%		0,8%	
2013/2014.	1,28%	0,1%	0,002%	0%	0,0012%	0%
2014/2015.	még nem tudni %	- %	0,006%	0%	0,3%	0%

Az általános iskolai lemorzsolódási mutatók már a korábbi években is kedvezően alakultak az országos átlaghoz viszonyítva és ez a tendencia az elmúlt 2 tanévben is megfigyelhető.

4.4.16. számú táblázat – Lemorzsolódási mutatók a gimnáziumban

	Évfolyamisméltők aránya (%)		Magántanulók aránya (%)		Az előző tanévben 250 óránál többet hiányzó tanulók aránya (%)	
	összlétszámon belül	HHH-tanulók körében	összlétszámon belül	HHH-tanulók körében	összlétszámon belül	HHH-tanulók körében
országos átlag 2011/2012.	2,1%		0,8%		0,8%	
2013/2014.	7,73	0	0	0	3,09	0
2014/2015.	3,5	0	0	0	2,55	0

A gimnáziumi lemorzsolódási statisztika alapján megállapítható, hogy növekedett az évfolyam ismétlők aránya mind két tanévben (2011/2012-ben 3,3 % volt) és emelkedett a 250 óránál többet hiányzó tanulók aránya is (2011/2012-ben 1,1 % volt).

A felülvizsgálat során erre a területre újonnan feltárt problémát, illetve új fejlesztési lehetőséget nem állapítottunk meg, viszont a korábban beazonosított problémák jelenleg is aktuálisak.

5. A nők helyzete, esélyegyenlősége

5.1 A nők gazdasági szerepe és esélyegyenlősége

A foglalkoztatottsági szerkezet kiegyensúlyozottabbá tétele és a munkanélküliség nemek szerinti különbségének csökkentése érdekében az Európai Unió már az 1997. évi luxemburgi csúcserkeztelen a foglalkoztatási irányelvek közé emelte a *női-férfi esélyegyenlőség* biztosítását ezen a téren is. A következő évek során az irányelvek minden évben bővültek néhány ponttal: az 1999. évi foglalkoztatási irányvonalak fő célkitűzései között például szerepelt a *családbarát intézkedések és szolgáltatások kezdeményezése, a nők munkaerő-piaci re-integrációjának elősegítése*. Az uniós foglalkoztatási stratégia részévé vált a *férfiak és nők foglalkoztatási arányának kiegyensúlyozása, és az egyenlő bérezés elvének érvényesítése is*.

Világszerte elindult egy – már meg nem állítható – új folyamat. Amerikában, nyugat és észak Európában már korábban is szembevető volt a fiatal városiak női körében zajló változás. Ez a réteg egyedül is boldogul és tökéletesen képes az életét szervezni, irányítani. A virágzó szolgáltató és kreatív szektor egy új típusú gazdaság, melyhez új készségek kellenek, az ehhez szükséges tulajdonságok pedig leginkább a nőkre jellemzők: türelem, nyitottság, jó kommunikáció, képesség a másik meghallgatására, rugalmasság, alkalmazkodás, a figyelem megosztása és az együttműködés készsége. Az élet legfontosabb kérdései egyre inkább a nők kezében összpontosulnak. A fiatalabb és iskolázottabb nemzedék számára természetes a nők előretörése. Jóval több nő jár színházba, koncertre, múzeumba, könyvesboltba, tehát a kultúra iránt is fogékonyabbak. Az egyetemeken, főiskolákon is több nő tanul. A nagyvállalatok vezetőinek 95 százaléka férfi, de a felső vezetők között is folyamatosan emelkedik a nők száma, középvezetők szintjén pedig sok helyütt a nők többségben vannak. A fiatal tanult, képzett nők már nincsenek kiszolgáltatott helyzetben és egyre kevésbé fogják feláldozni saját karrierjüket.

A felsorolt tendenciáktól Budapest legalább 10 évvel le van maradva, a vidék inkább 25 évvel, de a változások már hazánkban is megfigyelhetők. Húsz évvel ezelőtt még jóval több férfinak volt diplomája, mint nőnek. Ez a trend megfordult: a népszámlálási adatok szerint közel 200 ezerrel több nő végzett egyetemet, mint férfi. Már a 2013-as adatok szerint is a nők 35,5 %-a, míg a férfiaknak 24,7 %-a volt diplomás. A 25 év alatti nők körében több az érettségizett nő, a 25-39 évesek körében pedig jóval több az egyetemet, illetve főiskolát végzett nő, mint férfi. Néhány év múlva kikerülnek a felsőoktatásból a Z generáció, a digitális nemzedék vagy „új alkalmazkodók” első szülöttjei. A Z generációs lányok körében a karrier fontossága megnőtt és ez háttérbe szorítja a gyermekvállalást és a komoly párkapcsolatot, ezáltal a családalapítást.

Magyarországon jelenleg a nők foglalkoztatási struktúrában elfoglalt pozíciójukat tekintve átlagos helyzetben vannak, keresetük csak lassan közelíti meg a férfiakét.

Új adatok:

év	Munkavállalási korúak száma		Foglalkoztatottak		Munkanélküliek		Összesen
	férfiak	nők	férfiak	nők	férfiak	nők	
2012.	7059	7097	nincs adat	nincs adat	252	284	536
2013.	6780	6810	nincs adat	nincs adat	270	276	546

Forrás: TeIR és helyi adatgyűjtés

A nők foglalkoztatási helyzete az elmúlt években nem változott, a város munkaképeskorú lakosait vizsgálva elmondhatjuk, hogy fele-fele arányban vannak nők és férfiak, illetve ez az arány a munkanélküliek között is.

5.1.2. számú táblázat - Közfoglalkoztatásban résztvevők aránya nemek szerint:

év	Nő (fő)	%	Férfi (fő)	%	Összesen
2013.	75	48	81	52	156
2014.	63	47,7	69	52,3	132

Forrás: Polgármesteri Hivatal

A 2010. évi adatokhoz viszonyítva elmondható, hogy folyamatosan sikerült növelni a nők bevonását a közmunkaprogramba, így 44,6 %-ról 47,7 %-ra emelkedett arányuk, azonban még sokan a gyermekek miatt nem kívánnak munkába állni.

A mai kor nőtagjai számára a munka és a családi élet összeegyeztethetősége okozza talán az egyik legnagyobb problémát. Ennek megoldását segítené a részmunkaidő, a rugalmas munkaidő elterjedése, az otthoni távmunka lehetőségének támogatása, a családbarát munkahelyek létrehozása a családtámogatási rendszer átgondolása vagy az, hogy a férfiak kevesebbet dolgozzanak, és nagyobb szerepet vállaljanak a háztartásban és a gyermekek nevelésében.

5.2 A munkaerő-piaci és családi feladatok összeegyeztetését segítő szolgáltatások

Új adatok:

5.2 számú táblázat - A munkaerő-piaci és családi feladatok összeegyeztetését segítő szolgáltatások

	3 év alatti gyermekek száma a településen	működő bölcsődék száma	bölcsődei férőhelyek száma		működő családi napközis száma	férőhelyek száma családi napközisben	férőhelyek összesen
			önkor- mányzati	egyéb			
2013.	714	2	68	20	1	12	101
2014.	738	2	68	20	1	12	101

Forrás: TeIR és helyi adatgyűjtés

A fenti táblázat adatait, ha a 2010. évi adatokkal összehasonlítjuk, akkor jól látható, hogy a 3 év alatti gyermekek száma 120 fővel csökkent (11,7 %-kal), a férőhelyek száma pedig több mint a duplájára emelkedett, mely a kapacitás, férőhely bővítésnek köszönhető.



	védőnők száma	0-3 év közötti gyermekek száma	átlagos gyermekszám védőnőnként
2013.	8	558	69,8
2014.	8	588	73,5

Forrás: TeIR és helyi adatgyűjtés

A korábban említett 0-3 éves korú gyermekek létszámának csökkenése (2009-ben 866 fő, 2012-ben 745 fő) és a védőnői létszám meghatározásának köszönhetően jelentősen csökkent az 1 védőnőre jutó átlagos gyermekszám (2009-ben 108,2 % 2012-ben 93,1 %).

5.5 Krízishelyzetben igénybe vehető szolgáltatások

Új adatok:

Jogi tanácsadás adatai:
 2013. évben 114 fő
 2014. évben 159 fő

5.6 A nők szerepe a helyi közéletben

Új adatok:

5.6.1. számú táblázat – Polgármesteri Hivatal létszámadata nemek szerint

év	nő (fő)	férfi (fő)	Összesen	nő (%)	férfi (%)
2013.	76	26	102	74,5	25,5
2014.	76	25	101	75,2	24,8

Forrás: Polgármesteri Hivatal

A Polgármesteri Hivatal létszámadatai az elmúlt 5 évben alig változtak. 2010. évben a hivatal 73,3%-a volt nő, 2014. évben 75,2 %-a.

5.6.2. számú táblázat - A nők szerepe a helyi közéletben

év	Képviselő-testület tagja		Polgármesteri Hivatal vezetői		Önkormányzati Intézményvezetők	
	Férfi	Nő	Férfi	Nő	Férfi	Nő
2013.	9	2	2	7	3	9
2014.	7	4	2	7	3	9

Forrás: Polgármesteri Hivatal

A nemzetközi szakirodalom a nők parlamenti részvételét az esélyegyenlőség mércéjeként használja. A rendszerváltást követően Magyarországon és a térség országaiban is erőteljesen csökkent a női képviselők száma a parlamentekben. Hazánkban az elmúlt 25 évben 10 százalék körül ingadozott, ami európai és világviszonylatban is egyaránt alacsony. A képviselők összlétszámának csökkenése következtében a 2014. évi választás a legkisebb női jelenlétet (nem éri el a 9,5 százalékot, 199 képviselőből 19 nő) eredményezte a parlamentben. A többi országhoz és Európához képest is egyre nagyobb a leszakadás. Sajnos a kelet-európai és a harmadik világ országaival sem tudunk már lépést tartani. Az Európai Parlamentben a 21 magyar képviselőből a nők száma 3, a vecsési képviselőtestületben a 11 képviselő között négyen képviselik a női nemet, ami jó aránynak tekinthető (36,4 %).

Országos és helyi viszonylatban a közigazgatásban és a közalkalmazotti szférában jóval magasabb a nők aránya, és ezeken a területeken a nők vezetői szerephez is könnyebben jutnak.

A felülvizsgálat során erre a területre újonnan feltárt problémát, illetve új fejlesztési lehetőséget nem állapítottunk meg, viszont a korábban beazonosított problémák jelenleg is aktuálisak.

6. Az idősök helyzete, esélyegyenlősége

6.1 Az időskorú népesség főbb jellemzői

Új adatok:

nyugdíjban, nyugdíjszerű ellátásban részesülő férfiak száma, nők száma

	nyugdíjban, nyugdíjszerű ellátásban részesülő férfiak száma	nyugdíjban, nyugdíjszerű ellátásban részesülő nők száma	összes nyugdíjas
2012.	2031	3188	5219
2013.	1977	3119	5096

Forrás: TeIR, KSH Tstar

Az elmúlt 2 évben a nyugdíjban, nyugdíjszerű ellátásban részesülők számában minimális csökkenés figyelhető meg (3,3%), a nemek szerinti megoszlásban viszont nem történt változás (2011. évben a nők aránya 60,6%, 2013. évben 61,2%).

6.1.2. szárnú táblázat – Népesség számának alakulása nemek és korcsoport szerint

	2014. év							
	Korcsoport							
	60-65 éves	65-70 éves	70-75 éves	75-80 éves	80-85 éves	85-90 éves	90 év felett	Összesen
Férfi	740	568	440	282	129	46	14	2219
Nő	568	781	627	489	324	176	68	3333
Együtt	1608	1349	1067	771	453	222	82	5552

Forrás: Polgármesteri Hivatal

A város népességszámának alakulását vizsgálva megállapítható, hogy 1011 fővel emelkedett a 60 év felettiek aránya a 2012. évihez képest, ami több mint 20 %-os emelkedés.

Ha a 60 éven felüliek korcsoport és nemek szerinti összetételét vizsgáljuk, akkor megállapítható, hogy lényeges változás nem tapasztalható az elmúlt 2 évben.

	2012.	2014.
60-65 éves korúak	56,1 % nő	53,7 % nő
65-70 éves korúak	55,8 % nő	57,9 % nő
70-75 éves korúak	60,3 % nő	58,7 % nő
75-80 éves korúak	65,04 % nő	63,4 % nő
80-85 éves korúak	74,32 % nő	71,5 % nő
85-90 éves korúak	79,9 % nő	79,3 % nő
90 - éves korúak	76,1 % nő	77,3 % nő.

Az életkor előrehaladtával növekszik a nők aránya az összlakosságon belül.

6.2 Idősek munkaerő-piaci helyzete

Új adatok:

6.2. számú táblázat - Hátrányos megkülönböztetés a foglalkoztatás terén

év	Regisztrált munkanélküliek száma	55 év feletti regisztrált munkanélküliek száma		Tartós munkanélküliek száma	55 év feletti tartós munkanélküliek száma	
	fő	fő	%	fő	fő	%
2008.	274	23	8	105	18	17
2009.	474	47	10	270	35	13
2010.	651	77	12	365	48	13
2011.	576	75	13	235	43	18
2012.	536	78	14,5	212	Nincs adat	Nincs adat

Forrás: TeIR

A fenti bontásban már nem állnak rendelkezésünkre új adatok, de a 2012. évi adatok egy része már elérhetőek. Megállapítható, hogy egy kisebb arányú emelkedés 2013-ban a 180 napnál hosszabb ideje regisztrált 55 év feletti munkanélküliek esetében látható 105 fő, 2014-ben 96 fő, ami jelentős emelkedést mutat a korábbi évek adataihoz viszonyítva. 2008-ban 23 fő, 2009-ben 47 fő, 2010-ben 77 fő).

6.3 A közszolgáltatásokhoz, közösségi közlekedéshez, információhoz és a közösségi élet gyakorlásához való hozzáférés

Új adatok:



év	64 év feletti lakosság száma	nappali ellátásban részesülő időskorúak száma	
	fő	fő	%
2013.	3335	42	1,3
2014.	4352	41	0,94

Forrás: TeIR, KSH Tstar

A fenti táblázat jól mutatja az idősebb népességszám emelkedését, amit nem követett a nappali ellátásban részesülő időskorúak száma, ezért az arányszám csökkent. Fontos kiemelni viszont, hogy városunkban az idősek ellátása megoldott és jó színvonalú. Lakossági többlet igény csak a „házi segítségnyújtás”-nál jelentkezett, ezt a bővítést a képviselő-testület támogatta is.

Egyes alapszolgáltatásokban részesülők száma

Év	Csak az alábbiakban		étkeztetés és házi segítségnyújtásban		Idősek klubja
	étkeztetésben részesül		házi segítségnyújtásban	részesül	
	helyben vagy elviszi	lakásra			
2013.	99	83	10	14	42
2014.	93	86	24	13	41

Forrás: Gondozási Központ

A kapacitásbővítés a házi segítségnyújtás oszlopában jól látható, egyéb változás a korábbi évekhez képest nem tapasztalható.

év	időskorúak járadékában részesülők száma
2013.	8
2014.	9

Forrás: TeIR, KSH Tstar

A korábbi évekhez viszonyítva változás nem volt az időskorúak járadékában részesülők számadataiban.

6.3.3. számú táblázat - Kulturális, közművelődési szolgáltatásokhoz való hozzáférés

	Gyógyfürdő látogatása	Színházlátogatás	Múzeumi kiállítás megtekintése	Könyvtár látogatása	Közművelődés intézm. rendezvényén részvétel
év	alkalom/év	alkalom/év	alkalom/év	alkalom/év	alkalom/év
2014.	3	1	1	4	3

Forrás: Helyi adatgyűjtés

Az idősek kulturális és közművelődési szokásai a 2 évvel ezelőtti felmérés eredményeihez képest nem változtak.

6.3.4. számú táblázat - Idősek informatikai jártassága

év	Összes megkérdezett fő	Számítógépet használni tudók száma		Internetet használni tudók száma	
		fő	%	fő	%
2014.	150	47	31	47	31

Forrás: Helyi adatgyűjtés

Az elmúlt 2 évben az idősek informatikai jártassága javult, hiszen 3%-kal emelkedett a számítógépet használni tudók és az internetet használni tudók aránya, ami azért is nagyon öröndetes, mert a helyi elektronikus médiák, honlapok száma fokozatosan emelkedik és tájékoztatást nyújtanak az idősek életét befolyásoló fontosabb eseményekről, döntésekről.

A felülvizsgálat során erre a területre újonnan feltárt problémát, illetve új fejlesztési lehetőséget nem állapítottunk meg, viszont a korábban beazonosított problémák jelenleg is aktuálisak.

7. A fogyatékkal élők helyzete, esélyegyenlősége

7.1 A településen fogyatékkal élő személyek főbb jellemzői, sajátos problémái

Új adatok:

FOGYATÉKOSSÁG JELLEGE	Létszám (fő)				
	2006.	2008.	2009.	2011.	2014.
mozgásszervi fogyatékos	47	57	65	67	57
látási fogyatékos	31	32	33	25	36
hallási fogyatékos	35	36	39	29	34
értelmi fogyatékos	4	4	6	6	6
halmozottan fogyatékos	5	7	5	4	3
autista	0	0	1	2	0
Összesen:	122	136	149	133	136

Forrás: Magyar Államkincstár

A fogyatékosági támogatásban részesülő vecsési fogyatékos személyek száma az elmúlt 3 évben alig változott (2%).

A megváltozott munkaképességű személyek ellátásairól és egyes törvények módosításáról szóló 2011. évi CXCI. törvény 23. § (1) bekezdése alapján a munkaadó a megváltozott munkaképességű személyek foglalkozási rehabilitációjának elősegítése érdekében rehabilitációs hozzájárulás fizetésére köteles, ha az általa foglalkoztatottak létszáma a 25 főt meghaladja, és az általa foglalkoztatott megváltozott munkaképességű személyek száma nem éri el a létszám 5 %-át (kötelező foglalkoztatási szint).

A megváltozott munkaképességű munkavállalók foglalkoztatására – ugyanúgy, mint eddig is – mind az önkormányzati intézmények, mind a gazdasági társaságok a jövőben is kiemelt figyelmet fordítanak. Az önkormányzatnál és intézményeinél az alábbiak szerint alakult a fogyatékkal élők és a megváltozott munkaképességűek foglalkoztatása:

év	Szükséges létszám /fő/	Foglalkoztatott létszám /fő/	Eltérés
2013.	11,78	16,2	többlet 4,42 fő
2014.	10	14	többlet 4 fő

Forrás: Polgármesteri Hivatal

A megváltozott munkaképességűeknek járó ellátásban részesülők száma:

év	Férfi	Nő	Összesen
2012.	264	269	533
2013.	255	260	515

Forrás: TEIR, KSH-T STAR

A fenti táblázatból jól látható, hogy a megváltozott munkaképességűeknek járó ellátásban részesülők számában kisebb arányú csökkenés figyelhető meg.

Nappali ellátásban részesülő fogyatékos személyek száma

év	Nappali ellátásban részesülő fogyatékos személyek száma		
	önkormányzati fenntartású intézményben	egyházi fenntartású intézményben	civil fenntartású intézménybe
2013.	2	0	0
2014.	2	0	0

Forrás: TeIR, KSH Tstar; a központi adatokat célszerű bontani a helyi adatszolgáltatók segítségével.

A nappali ellátásban részesülő fogyatékos személyek száma az elmúlt 4 évben nem változott.

7.2 Fogyatékkal élő személyek pénzbeli és természetbeni ellátása, kedvezményei

Új adatok:

Fogyatékosági típus szerint a Támogatói Szolgáltatónál nyilvántartott forgalmi adatok az alábbiak voltak:

év	Ellátottak száma (fő)		
	2012.	2013.	2014.
Fogyatékoság jellege			
Látásfogyatékos:	4	4	4
Hallásfogyatékos:	2	2	2
Mozgásfogyatékos:	11	10	12
Értelmi fogyatékos:	6	5	5
Halmazottan fogyatékos:	2	2	2
Autista:	1	1	1
Összesen:	26	24	26

Forrás: Támogató Szolgálat

Az elmúlt években jelentős változás itt sem tapasztalható.

A Támogató Szolgálat által nyújtott szolgáltatások forgalmi adatainak alakulása:

év	2012.	2013.	2014.
Személyi segítség	4 fő	4 fő	5 fő
Személyszállítás	22 fő	20 fő	21 fő
Mindkét szolgáltatást igénybe vette	4 fő	4 fő	5 fő

Az elmúlt években jelentős változás itt sem tapasztalható.

Fontos változásnak tartjuk, hogy 2014. januártól heti 1 alkalommal már városunkban is van lehetőségük a megváltozott munkaképességű állampolgároknak, hogy foglalkoztatás, rehabilitációs ügyeiket helyben intézhessék.

A siketek és nagyot hallók érdekében a Polgármesteri Hivatalban 8 órában jeltolmácsot foglalkoztatunk, aki segítséget nyújt az ügyintézésben és a kommunikációban.

A felülvizsgálat során erre a területre újonnan feltárt problémát, illetve új fejlesztési lehetőséget nem állapítottunk meg, viszont a korábban beazonosított problémák jelenleg is aktuálisak.

8. Helyi partnerség, lakossági önszerveződések, civil szervezetek és for-profit szereplők társadalmi felelősségvállalása

Változás:

Vecsésen a 2014. évi önkormányzati választásokat követően 2 nemzetiségi önkormányzat működik – német, roma – melyek működését az önkormányzat biztosítja.

9. A felülvizsgált HEP Intézkedési Terve és összegző táblázata

Kiegészítés: A helyzetelemzés megállapításainak összegzése

Célcsoport	Következtetések	
	problémák beazonosítása rövid megnevezéssel	fejlesztési lehetőségek meghatározása rövid címmel
Romák és/vagy mélyszegénységben élők	növekedett a lakhatási költségek miatti eladósodás	tájékoztatás az igénybe vehető ellátásokról és a magáncsőd eljárásról

A beavatkozások megvalósítói

Célcsoport	Következtetésben megjelölt beavatkozási terület, mint intézkedés címe, megnevezése	Az intézkedésbe bevont aktorok és partnerek – kiemelve a felelőst
Romák és/vagy mélyszegénységben élők	Eladósodásból kitörés	Polgármesteri Hivatal Családsegítő és Gyermekjóléti Szolgálat

1/8.

Intézkedés címe:	Eladósodásból kitörés
Feltárt probléma (kiinduló értékekkel)	Növekedett a lakhatási költségek miatti eladósodás.
Célok - Általános megfogalmazás és rövid-, közép- és hosszútávú időegységekre bontásban	Támogatásnyújtás az ellátások igénybeviteléhez.
	Tájékoztatás az igénybe vehető ellátásokról.
	A magáncsőd eljárásra széles körű figyelemfelhívás. Segítségnyújtás a magáncsőd eljárásban.
Tevékenységek (a beavatkozás tartalma) pontokba szedve	Információgyűjtés, tájékoztatás nyújtása, eljárásban tanácsadás.
Részvevők és felelős	- Családsegítő és Gyermekjóléti Szolgálat - Polgármesteri Hivatal
Partnerek	
Határidő(k) pontokba szedve	2016.07.01. folyamatos
Eredményességi mutatók és annak dokumentáltsága, forrása (rövid, közép és hosszútávon), valamint fenntarthatósága	Tájékoztatásban részesültek száma.
Kockázatok és csökkentésük eszközei	Nem jut el az információ az érintettekhez.
	Program népszerűsítése, tájékoztatás.
Szükséges erőforrások	humán

A	B	C	D	E	F	G	H	I	J	K
Intézkedés sorszáma	A helyzetilemzés következtetésében felírt Az intézkedés címe, megnevezése	Az intézkedés célkitűzés összhangja egyéb stratégiák dokumentumokkal	Az intézkedés tartalma	Az intézkedés megvalósításához szükséges erőforrások (humán, pénzügyi, technikai)	Az intézkedés eredményességét mérő indikátor(ok)	Az intézkedés megvalósításához szükséges erőforrások (humán, pénzügyi, technikai)	Az intézkedés eredményességét mérő indikátor(ok)	Az intézkedés megvalósításához szükséges erőforrások (humán, pénzügyi, technikai)	Az intézkedés eredményességét mérő indikátor(ok)	Az intézkedés megvalósításához szükséges erőforrások (humán, pénzügyi, technikai)
1	I. A mélyszegénységben élők és a romák esélyegyenlősége Magas munkanélküliség száma, ami tovább számának generálja az csökkenése elszegényedést	Munkanélküliség száma, ami tovább számának generálja az csökkenése elszegényedést	Szociális Szolgáltatástervezési foglalkoztatási lehetőségek felkutatása, álláskereső klub/tréningek tartása	Közfoglalkoztatás továbbfejlesztése helyi Családsegítő- és Gyermekjóléti Szolgálat, Nemzetiségi Önkormányzat	Polgármesteri Hivatal, Családsegítő- és Gyermekjóléti Szolgálat, Nemzetiségi Önkormányzat	2013.12.31.	közfoglalkoztatottak számának növekedése	humán, pénzügyi	a tréningen megszerzett tudás hasznosul a következő esetekben is	Megvalósult. Hatosági szeri: PE-09M/01/028509/ Határidő módú 2018.06.05. Folyamatos megvalósulás. szociális gyermekjóléti szolgáltatásokról tájékoztatás és benyújtott kéri beírása megütö Megvalósult 37/2015. (határozattal beszámoló elfog: könyvekből, elhelyezkedés, Példamutatás a saját generációknak, valamint következő generációknak
2	Többgenerációs munkanélküliség, a hátrányos helyzetből szinte lehetetlen kitörni	Többgenerációs munkanélküliség, a hátrányos helyzetből szinte lehetetlen kitörni	Szociális és gyermekjóléti szolgáltatások biztosítása, alapú program kidolgozása	Szociális és gyermekjóléti szolgáltatások biztosítása, alapú program kidolgozása	Családsegítő- és gyermekjóléti Szolgálat, Polgármesteri Hivatal	2018.07.01.	az új generáció körében a munkanélküliség száma eszik	humán, pénzügyi	adatok felhasználása más programban	Megvalósult 37/2015. (határozattal beszámoló elfog: könyvekből, elhelyezkedés, Példamutatás a saját generációknak, valamint következő generációknak
3	Digitális irástudás hiánya akadályozza az elhelyezkedést	Digitális irástudás hiánya akadályozza az elhelyezkedést	Szociális irástudás fejlesztése	Családsegítő- és gyermekjóléti Szolgálat, Polgármesteri Hivatal	Családsegítő- és gyermekjóléti Szolgálat, Polgármesteri Hivatal	2014.12.31.	oktatásra jelentkezők oktató, és azt sikeresen forrás, elvégzők száma	oktatásra jelentkezők oktató, pályázati forrás, és azt sikeresen forrás, elvégzők száma	oktatásra jelentkezők oktató, pályázati forrás, és azt sikeresen forrás, elvégzők száma	Megvalósult 37/2015. (határozattal beszámoló elfog: könyvekből, elhelyezkedés, Példamutatás a saját generációknak, valamint következő generációknak
4	Alapfokú iskolai végzettség megszerzése	Legtöbb 30 napos munkát nem tudják igazolni munkavégzésük során	Szociális irástudás fejlesztése	Adatgyűjtés, kellő számú képzés esetén szervezése	Szociális irástudás fejlesztése	2018.12.31.	8. osztályt végzettek számának emelkedése	humán, pénzügyi	oktatásra jelentkezők oktató, pályázati forrás, és azt sikeresen forrás, elvégzők száma	Megvalósult. Szerződéses. Ha módosítás: 2018.06.05.
5	Közvetlen munkát nem tudják igazolni munkavégzésük során	Legtöbb 30 napos munkát nem tudják igazolni munkavégzésük során	Szociális irástudás fejlesztése	Növelni kell az önkormányzat foglalkoztatott munkát végzők számát, illetve a munkavégzés lehetőségét, helyi civil katalógus elkészítése	Polgármesteri Hivatal	2013.12.31.	közvetlen munkát végzők száma nő	humán, pénzügyi	munkaügyi szerszerek	Megvalósult. Szerződéses. Ha módosítás: 2018.06.05.
6	Önkormányzati foglalkoztatás	Szociális irástudás fejlesztése	Szociális irástudás fejlesztése	Az önkormányzat foglalkoztatási lehetőségeit azok számára, akik nem jogosultak (átmeneti időre, max. 9 hónap)	Polgármesteri Hivatal	2015.12.31.	előtérítési számanak csökkentése	ügyintéző, költségvetés, pályázati forrás	Munkaügyi szerszerek, előtérítési számanak csökkentése	Megvalósult. Szerződéses. Ha módosítás: 2018.06.05.

A	B	C	D	E	F	G	H	I	J	K
Intézkedés sorszáma	A helyzetlemzés következtetéseiben feltárt esélyegyenlőségi probléma megnevezése	Az intézkedéssel elérni kívánt cél	A célkitűzés összhangja egyéb stratégiákkal dokumentumokkal	Az intézkedés tartalma	Az intézkedés felelőse	Az intézkedés megvalósításának határideje	Az intézkedés eredményességét mérő indikátor(ok)	Az intézkedés megvalósításához szükséges erőforrások (humán, pénzügyi, technikai)	Az intézkedés eredményének fenntarthatósága	Változás
7	Kerntművelés, állhatmennyésztés elősegítése	Önellátás családok gazdálkodásához és száma emelkedjen állattartáshoz	Szociális Szolgáltatástervezési Konceptió	Közösségi kert és baromfi programba bevonatok számának növelése, Szolgáltatástervezési Konceptió	Védőnői Szolgálat, Polgármesteri Hivatal, és 2015.12.31.	2015.12.31.	a programban résztvevők száma nő	költéséget, pályázati forrás, önellátók száma	baromftartási programot működtető család részvétel	Folyamatos megvalósulás. Szociális Családsegítő Kert közösségi kert baromftartási programot működtető család részvétel
1	Elszegényedés enyhítése, csökkentése	Életminőségben az javulás előlése	Szociális Szolgáltatástervezési Konceptió	fokozott odafigyelés, (szoc. jelzések továbbítása a tudó gyermekjóléti szervenek felé, ruha és adománygyűjtés, osztás	Védőnői Szolgálat, Polgármesteri Hivatal, és 2015.12.31.	2015.12.31.	adományban részesülő családok számának emelkedése	adaigyűjtő, koordináló személy	adományozók körének bővítése	Folyamatos megvalósulás. Adománygyűjtés osztás a Család Szolgálatban alkalommal megtörtént.
2	Éjszakai csellenegés megszüntetése	Késő este, éjszaka felügyelet nélküli gyermekek tartózkodjanak a csoportosulijának településen	Szociális Szolgáltatástervezési Konceptió	polgárorség, közterület-felügyelők ellenőrzése, igény szerint a Lakóklub nyívatartási idejének meghosszabbítása	Települési Vécés Polgármesteri Hivatal	2013.07.31.	késő este, éjszaka felügyelet nélküli gyermekek száma csökken	Humán, tárgyi, polgármesteri hivatalhoz beérkezett pénzügyi ill. ellenőrzések adatai alapján), a Lakóklub programjának száma és a résztvevők száma nő	Megvalósult, Települési Egyesület beszámolója. Határidő mód 2018.06.05.	
3	Nyári gyermekellátás	Nyári szünet idején nem biztosított a rendszeres jutás melegítéshez és a nyári esélyegyenlőségi gyermekfelügyelet	Szociális Szolgáltatástervezési Konceptió	nyári gyermekétkeztetés megszervezése, napközi megszervezése	Polgármesteri Hivatal, és 2013.09.30.	2013.09.30.	nyári napköziben, programtervező gyermekétkeztetésben és résztvevők száma (ill. munkatársak, jelenlétek pénzügyi forrás, összfutózáma) nő	nyári napköziben, programtervező gyermekétkeztetésben és résztvevők száma (ill. munkatársak, jelenlétek pénzügyi forrás, összfutózáma) nő	Megvalósult. Határidő mód 2018.06.05.	
4	Diákroda működtetése	Digitális szakadék az internetes tartalmakhoz, információkhoz	Szociális Szolgáltatástervezési Konceptió	diákroda működtetése, az információkhoz való hozzáférés biztosítása	Polgármesteri Hivatal, és 2015.07.01.	2015.07.01.	diákrodán érdeklődők, regisztrált felhasználók száma nő	felügyelő tanácsadó munkatárs. költségvetési, és megszerzett tudás	Megvalósult. Határidő mód 2018.06.05.	

A	B	C	D	E	F	G	H	I	J	K
Intézkedés sorszáma	A helyretelezés következtetésében feltárt esélyegyenlőségi probléma megnevezése	Az intézkedéssel elérni kívánt cél megnevezése	A célkitűzés összhangja egyéb stratégiai dokumentumokkal	Az intézkedés tartalma	Az intézkedés felelőse	Az intézkedés megvalósításának határidője	Az intézkedés eredményességét mérő indikátor(ok)	Az intézkedés megvalósításához szükséges erőforrások (humán, pénzügyi, technikai)	Az intézkedés eredményeinek fenntarthatósága	Változás
5	Szabadidős lehetőségek biztosítása	Kévs a szabadidős csoportosulás visszaszórítása, sportok és mozgás megszervezése	Szociális Szolgáltatástervezési koncepció	Lazítóklub működtetése, körkori és gördeszka pálya megtervezése, kialakítása	Családsegítő- és Szociális Szolgáltatástervezési koncepció	2015.07.01.	jelentkezők, résztvevők száma nő	pályázati forrás, számlátörvénypénztár	elfogadásáról, Határidő módó 2018.06.05.	Megvalósult. 37/2015. (II. 26.) önkormányzati határozat
6	Gyógynevelési programok megvalósítása	A városban nincs lehetőség a gyógynevelési programok megvalósítására	Szociális Szolgáltatástervezési koncepció	egy főállású Polgármesteri Hivatal	Polgármesteri Hivatal	2014.09.30.	gyógynevelési programok által érintettek száma nő	humán, pénzügyi	tudás megszerzése, átadása	Megvalósult. 238/2013. (XII. 12.) önkormányzati határozat
7	Feltáró vizsgálatok elvégzése	Az önkormányzat szakemberei közül kevés rendelkezik speciális szakemberrel	Szociális Szolgáltatástervezési koncepció	felzárkóztatást igénylő résztvevők	Polgármesteri Hivatal	2014.12.31.	képzést elvégzők száma nő	humán, pénzügyi	megszerzett tudás	Megvalósult. 37/2015. (II. 26.) önkormányzati határozat
III. A nők esélyegyenlősége										
1	Képzés, átképzés, továbbképzés nőknek	Magas a nők munkanélküliségi aránya, a tartós munkanélküliség csökkenése	Szociális Szolgáltatástervezési koncepció	Speciális képzési programok szervezése, közvetítése (é- Imre Városi Könyvtár tanácsadó)	Ipartestület, Róder Imre Városi Könyvtár	2018.07.01.	a munkanélküli nők képzésben résztvevők száma nő	szervező személy, képzési támogatás, Róder Imre Városi Könyvtár, pályázati forrásokkal, helyiség kiutalása	a munkanélküli nők képzésének, jobb elhelyezkedés, költségvetés, költségvetés, költségvetés, költségvetés	Folyamatos megvalósulás. Róder Imre Városi Könyvtár, pályázati forrásokkal, helyiség kiutalása
2	Elszegényedés STOP	Alacsony jövedelemmel rendelkező gyermekek, a családok elszegényedése	Szociális Szolgáltatástervezési koncepció	Szociális és gyermekjóléti szolgálatok, elítéltek Polgármesteri Hivatal	Családsegítő- és Szociális Szolgáltatástervezési koncepció	2015.07.01.	elítéltek száma nő	szociális ügyintézők, Családsegítő- és Szociális Szolgálat munkatársai	gyermekek, szociális ügyintézők, Családsegítő- és Szociális Szolgálat munkatársai	Megvalósult. 37/2015. (II. 26.) önkormányzati határozat
3	GYES-ről munkahelyre	A GYES-ről való visszatérés placra munkahelyre	Szociális Szolgáltatástervezési koncepció	Bőlcse, nyitvatartási idejét a szülő igényekhez igazítani. Bőlcse, Fővárosi Kormányhivatal	Semmelweis Ignác Óvodák, Polgármesteri Hivatal	2018.07.01.	szülői elégedettség csökkenése	gondozónői, költségvetés, pályázati forrás, munkakeresés férőhely	könnyebb visszatérés, munkakeresés	Folyamatos megvalósulás. Semmelweis Ignác Óvodák, Polgármesteri Hivatal

A	B	C	D	E	F	G	H	I	J	K
Intézkedés sorszáma	A helyzetlelemzés következtetésében felhárt esélyegyenlőségi probléma megnevezése	elhelyezkedést a GYES lejárta után	A célikitűzés összhangja egyéb stratégiai dokumentumokkal	Az intézkedés tartalma	Az intézkedés teljesítése	Az intézkedés megvalósításának határideje	Az intézkedés eredményességét mérő indikátor(ok)	Az intézkedés megvalósításához szükséges erőforrások (humán, pénzügyi, technikai)	Az intézkedés eredményeinek fenntarthatósága	
4	Kiegészítő anyák	Az anyák mentális állapota romolhat, hanem családi konfliktusokhoz is vezethet.	Szociális Szolgáltatástervezési Konceptió	„beszélgetőkör” létrehozása, Szolgálat, védőnők, 2018.07.01.	Főorvosok felkutatása vagy Kórház, Bálint Ágnes Gyermekfelügyeleti Kulturális Központ		családi konfliktus miatti gyámügyek száma csökken, anyák pszichológusi kezeléseinek száma a költségvetési, és pályázati forrás Gyermekjóléti Szolgálatnál csökken	családi konfliktus miatti gyámügyek száma csökken, anyák pszichológusi kezeléseinek száma a költségvetési, és pályázati forrás Gyermekjóléti Szolgálatnál csökken	Folyamatos megvalósulás. Róder Imre Könyvtár kézn foglalkoztat olvasókört indító	
5	Ne bántsd a nő! programok	Családon belüli erőszak megelőzése, visszaszorítása	Szociális Szolgáltatástervezési Konceptió	Lezőrendszert tagjainak tájékoztatása a különböző fokozatokról, hogy már a Családszolgálaton keresztül beavatkozzon, Szolgálat	és	és	jelzések, fejfejtések, eljárások száma csökken	több jelzés érkezik, kiszolgáltatottság csökken	Folyamatos megvalósulás. Jelzőrendszeri konferencia megtörtént.	
IV. Az idősek esélyegyenlősége										
1	Egészségmegőrző programok	Az idősebb korosztály aktivitásának fenntartása, elősegítése, viszonylagos egészségének megőrzése	Szociális Szolgáltatástervezési Konceptió	Vacsési Egészségügyi (gyógytorna) programok (mobil) szervezése, szűrővizsgálat biztosítása, tanácsadások igény szerinti bővítése		2018.07.01.	szervezett programokon, személyzet, szűrőreken, tanácsadón résztvevők száma nő	egészségügyi személyzet, költségvetési, pályázati forrás		Folyamatos megvalósulás. Egészségügyi szűrőprogramok történtek, inkt felhasználói k lezajlott.
2	Városi közlekedés megkönnyítése	Helyi tömegközlekedés elérhetővé tétele város nem minden területén van bekapcsolva a helyi tömegközlekedés rendszerébe	Szociális Szolgáltatástervezési Konceptió	helyi busz útvonalának felülvizsgálata, 20-25 személyes busz bérlete (költségtérítéssel) kiadásokhoz, gyogyfürdő látogatáshoz vagy támogatás nyújtása a közlekedéshez	Polgármesteri Hivatal	2018.07.01.	helyi közlekedést ill. szervező személy, közlekedési költségvetési támogatást igénybe forrás, pályázati forrás, busz, sofőr		Folyamatos megvalósulás. Buszjárat útvonala és menetrend módosítása megtörtént.	

A	B	C	D	E	F	G	H	I	J	K
Intézkedés sorszáma	A helyzelemzés következtetésében feltárt esélyegyenlőségi probléma megnevezése	Az intézkedéssel elérni kívánt cél	A célkitűzés összhangja egyéb stratégiákkal	Az intézkedés tartalma	Az intézkedés felelőse	Az intézkedés megvalósításának határideje	Az intézkedés eredményességét mérő indikátor(ok)	Az intézkedés megvalósításához szükséges erőforrások (humán, pénzügyi, technikai)	Az intézkedés eredményeinek fenntarthatósága	Változás
3	Kriminálisítikai veszélyeztetettség csökkentése korosztály	Bűncselekmény megelőzése, gyors elhárítása	Szociális Szolgáltatástervezési Konceptió	tanácsadás, tájékoztatás, irások Polgármesteri Hivatal, figyelemfelkeltő irások Központ, készítése, jelzőrendszeres Gondozási Központ, házi segítségnyújtás Veszési Egészségügyi Szolgálat, Vacsás település, közterület-települési polgármesteri felügyelők, fokozott Egyesület járőrözése	Polgármesteri Hivatal, Központ, Egészségügyi Vacsás Polgármesteri Hivatal, Központ	2018.07.01.	jelzőrendszeres tanácsadó személy, regisztráltak száma nő, jelzőrendszeres kriminalisztikai hálózat bővítése statisztikában lévő aldozások számának csökkenése	Folyamatos megvalósítás. Bűnmegelejtési programok Jelzőrendszeres segítségnyújtás segítőrendszeres népszerűsítése megőrzött.		
4	Nyugdíj megsemmisítés munkaviszony	Legjobb nyugdíjkorhatár eléréséig dolgozó maradjon az idősebb személy	Szociális Szolgáltatástervezési Konceptió	klub Polgármesteri Hivatal, tanácsadás, Családsegítő-közérdekű Gyermekjóléti munkája biztosítása, megsemmisítése	Polgármesteri Hivatal, Központ, Családsegítő-Gyermekjóléti Szolgálat	2018.07.01.	közérdekű munkába bevontak száma szervező, nő, klubba járók száma tanácsadó személy nő	Folyamatos megvalósítás. Korosztály információival előkészítés, díj írástudásának jav megőrzött.		
5	Speciális segítő szakemberek képzése	Nem elegendő azon szakemberek száma akik a védlett tulajdonságú csoportokba tartozó emberek és speciális szükségleteikkel, problémáikkal kapcsolatban vannak	Szociális Szolgáltatástervezési Konceptió	további képzés biztosítása az önkormányzati szakemberek részére	Gondozási Központ, Polgármesteri Hivatal, Családsegítő-Gyermekjóléti Szolgálat	2015.07.01.	speciális képzést, résztvevő tanfolyamot végzett szakemberek számának növekedése pályázati forrás	Megvalósult. 37/2015. (I. határozattal beszámoló elfogva	megszerzett tudás	
6	"All inclusive" időszakok gondozása	A városban nem működik időszakok gondozása	Szociális Szolgáltatástervezési Konceptió	tájékoztatás készítése a Gondozási Központban lévő idősek családszolgálati, illetve a gyermekjóléti gondozásához támogatás Szolgálat. Békéltetőszék nyújtása (természetben)	Gondozási Központ, Polgármesteri Hivatal, Vacsás Városközpont Fejlesztő Kft.	2015.07.01.	intézményi elátásra jelentkezők elhelyezésének árnya pályázati forrás nő	Megvalósult. 37/2015. (I. határozattal beszámoló elfogva		
V. A fogvatartottak életkörülményeinek	Nem teljeskörűen működik az intézményünk közterületünk	Minél szélesebb körű akadémiai fejlesztés a városban.	Szociális Szolgáltatástervezési Konceptió	Intézmények és weblapok akadémiai fejlesztése	Polgármesteri Hivatal, Polgármesteri Vacsás Városközpont Fejlesztő Kft.	2018.07.01.	akadémiai fejlesztett intézmények, közterületek száma nő	Folyamatos megvalósítás. Gondozási Központ teljes		
1	Akadálymentesítés									



Intézkedés sorszáma	Az intézkedés címe, megnevezése	A helyzetleírás következtetésében feltárt esélyegyenlőségi probléma megnevezése	Az intézkedés célja, az intézkedés elvárható eredménye	Az intézkedés megvalósításához szükséges erőforrások (humán, pénzügyi, technikai)	Az intézkedés eredményességét mérő indikátor(ok)	Az intézkedés megvalósításának határideje	Az intézkedés tartalmának leírása	Az intézkedés megvalósításának helyszíne	Referens	Megvalósult időpontja	Változás
2	Adatgyűjtés fogvatételről, válogatásról és gyengébbekről információk gyűjtéséről	Pontos, naprakész adatbázis a fogvatételről, válogatásról, a siketektől, a nemlátóktól, a válogatásról és gyengébbekről információk gyűjtéséről	Az intézkedés célja az adatbázis felújítása, a válogatásról és gyengébbekről információk gyűjtéséről	Az intézkedés megvalósításához szükséges erőforrások (humán, pénzügyi, technikai)	Az intézkedés eredményességét mérő indikátor(ok)	Az intézkedés megvalósításának határideje	Az intézkedés tartalmának leírása	Az intézkedés megvalósításának helyszíne	Referens	Megvalósult időpontja	Változás
3	Kihelyezett rehabilitációs referens	Az intézkedés célja a rehabilitációs referens kihelyezése a fogvatételről, válogatásról és gyengébbekről információk gyűjtéséről	Az intézkedés megvalósításához szükséges erőforrások (humán, pénzügyi, technikai)	Az intézkedés eredményességét mérő indikátor(ok)	Az intézkedés megvalósításának határideje	Az intézkedés tartalmának leírása	Az intézkedés megvalósításának helyszíne	Az intézkedés megvalósításának helyszíne	Referens	Megvalósult időpontja	Változás
4	Segédanyagok biztosítása	Az intézkedés célja a segédanyagok biztosítása a fogvatételről, válogatásról és gyengébbekről információk gyűjtéséről	Az intézkedés megvalósításához szükséges erőforrások (humán, pénzügyi, technikai)	Az intézkedés eredményességét mérő indikátor(ok)	Az intézkedés megvalósításának határideje	Az intézkedés tartalmának leírása	Az intézkedés megvalósításának helyszíne	Az intézkedés megvalósításának helyszíne	Referens	Megvalósult időpontja	Változás
5	Rehabilitációs fórum	Az intézkedés célja a rehabilitációs fórum megszervezése a fogvatételről, válogatásról és gyengébbekről információk gyűjtéséről	Az intézkedés megvalósításához szükséges erőforrások (humán, pénzügyi, technikai)	Az intézkedés eredményességét mérő indikátor(ok)	Az intézkedés megvalósításának határideje	Az intézkedés tartalmának leírása	Az intézkedés megvalósításának helyszíne	Az intézkedés megvalósításának helyszíne	Referens	Megvalósult időpontja	Változás
6	Akadálymentes szűrővizsgálatok	Az intézkedés célja az akadálymentes szűrővizsgálatok megszervezése a fogvatételről, válogatásról és gyengébbekről információk gyűjtéséről	Az intézkedés megvalósításához szükséges erőforrások (humán, pénzügyi, technikai)	Az intézkedés eredményességét mérő indikátor(ok)	Az intézkedés megvalósításának határideje	Az intézkedés tartalmának leírása	Az intézkedés megvalósításának helyszíne	Az intézkedés megvalósításának helyszíne	Referens	Megvalósult időpontja	Változás

10. A HEP felülvizsgálatának összegzése

A HEP elkészítése óta 16 intézkedés megvalósítási határideje lejárt, melyek közül mindegyik megvalósult, illetve a már lejárt, de jól működő intézkedéseket folytatni kívánjuk. A még folyamatban lévő intézkedések megvalósításához és a már megvalósult eredmények további biztosítása érdekében szükséges a pályázati lehetőségek figyelemmel kísérése és kiaknázása.

A HEP 5 célcsoportjára vonatkozóan az alábbi megállapításokat tettük:

1. A mélyszegénységben élők és a romák helyzetének felülvizsgálata kapcsán a jövedelmi és vagyoni helyzetre vonatkozóan elemezhető adatok nem állnak rendelkezésünkre, ezért annak megállapításához a foglalkoztatottság, a munkaerő-piaci integrációs folyamat adatai lehetnek az iránymutatók.

Csökkenett a nyilvántartott álláskeresők száma, de ezt okozhatta a jogszabályi háttér megváltozása. Megállapítottuk, hogy továbbra is fontos a munkaerő-piacra való visszakерülés esélyének növelése érdekében a szakmai végzettséget adó képzések szervezése, és az érintettek képzésbe való integrálása.

A roma lakosság száma Vecsésen nem számottevő. Foglalkoztatottságuk, jövedelmi helyzetük változásához nem állnak rendelkezésünkre elemezhető adatok. A roma lakosság számon belül mélyszegénységben élők feltételezett oka véleményünk szerint az alacsony iskolázottsági szint és a családon belüli magas gyermeklétszám illetve a munkanélküliség lehet.

A pénzbeli és természetbeni szociális ellátások jogszabályi változása következtében elsődlegesen a pénzbeli ellátásokhoz való hozzájutás struktúrája változott meg, hiszen egyes ellátások önkormányzati hatáskörből átkerültek a járási hivatal rendszerébe. Egyes ellátások megszűntek, de az önkormányzat új pénzbeli támogatási formát vezetett be.

A lakhatás, lakáshoz jutás, lakhatási szegregáció terén lényeges változás nem következett be. Továbbra is növekszik azoknak a személyeknek a száma, akiket érint a lakhatási költségek miatti eladósodás, mert nehezen vagy csak több hónapos csúszással tudják rendezni fizetési kötelezettségüket.

Az egészségügyi és szociális szolgáltatáshoz való hozzáférés tekintetében a város egészségügyi alapellátása megfelelő. 2014-ben jelentősen megnövekedett a város területén kívülről érkező betegek ellátása.

Erre a területre egy új intézkedés került megállapításra, annak részletezése az Intézkedési Tervben található.

2. A gyermekek helyzete, esélyegyenlősége, gyermekszegénység terület felülvizsgálata kapcsán megállapítottuk, hogy jelentősen emelkedett a rendszeres gyermekvédelmi kedvezményben és támogatásban részesítettek száma.

A bölcsődei férőhelyek száma növekedett, ezért enyhült az elhelyezés problémája, hisz csökkent a várakozók listája.

A kiemelt figyelmet igénylő gyermekek esetében, valamint a fogyatékossgal élő gyermekek közoktatási lehetőségeinek kapcsán fontos változást hozott az önkormányzat által 1 fő gyógypedagógus foglalkoztatása az óvodákba járó gyermekek körében.

A sajátos nevelési igényű tanulók adataiban lényegi változás az elmúlt 2 évben nem figyelhető meg.

3. A nők gazdasági szerepe és esélyegyenlősége területen megállapítottuk, hogy a nők foglalkoztatási helyzete az elmúlt években jelentősen nem változott. Továbbra is fontosnak tartjuk a részmunkaidő, a rugalmas munkaidő, az otthoni távmunka, a családbarát munkahelyek létrehozását. Ennél a fejezetnél vizsgáltuk a krízishelyzetben igénybe vehető szolgáltatásokat és 2014-ben növekedett a jogi tanácsadást igénybevevők száma a 2013. évhez képest.

4. Az idősek helyzete, esélyegyenlősége területen a munkaerő-piaci helyzetet vizsgálva megállapítottuk, hogy egy kisebb arányú emelkedés 2013-ban a 180 napnál hosszabb ideje regisztrált

emelkedés tapasztalható.

Fontos kiemelni, hogy városunkban az idősek nappali ellátása megoldott és jó színvonalú. Lakossági többlet igény csak a „házi segítségnyújtás”-nál jelentkezett, ezt a bővítést a képviselő-testület támogatta is.

A kulturális, közművelődési szolgáltatásokhoz való hozzáférés kapcsán elmondható, hogy az elmúlt 2 évben az idősek informatikai jártassága javult, emelkedett a számítógépet használni tudók és az internetet használni tudók aránya.

5. A fogyatékkal élők helyzete, esélyegyenlősége területen a megváltozott munkaképességűeknek járó ellátásban részesülők számában kisebb arányú csökkenés figyelhető meg. A nappali ellátásban részesülő fogyatékos személyek száma az elmúlt 4 évben nem változott. A megváltozott munkaképességű munkavállalók foglalkoztatására az önkormányzati intézmények, és a gazdasági társaságok a jövőben is kiemelt figyelmet fordítanak.

Fontos változásnak tartjuk, hogy 2014. januártól heti 1 alkalommal már városunkban is van lehetőségük a megváltozott munkaképességű állampolgároknak, hogy foglalkoztatás, rehabilitációs ügyeiket helyben intézhessék.

A siketek és nagyot hallók érdekében a Polgármesteri Hivatalban 8 órában jeltoImácsot foglalkoztatunk, aki segítséget nyújt az ügyintézésben és a kommunikációban.

A HEP felülvizsgálat során újonnan feltárt problémát, illetve új fejlesztési lehetőséget nem állapítottunk meg, viszont a korábban-beazonosított problémák továbbra is aktuálisak.

A jövőben is indokolt és szükséges a civil szervezetek anyagi támogatása, hiszen önkormányzati segítség nélkül alig-alig tudnának működni, holott a társadalmi szerepvállalásuk miatt nagy szükség van rájuk.

A folyamatosan változó társadalmi, gazdasági környezetben az önkormányzatoknak kiemelkedő szerepük van a közszolgáltatások szervezésében, koordinálásában, illetve az állampolgárok szükségleteinek kielégítésében. E feladat teljesítéséhez jól felkészült szakemberekre van szükség, akik nyitottak az újításokra, változásokra, a naprakész információik vannak. Úgy érezzük, ezekkel a tulajdonságokkal rendelkeznek szakembereink és önkormányzatunk neve garancia ahhoz, hogy a vecsési lakosok a megfelelő minőségű szolgáltatásokhoz hozzájussanak.


11. A HEP felülvizsgálat elfogadás módja

I. Vecsés Város Önkormányzat Helyi Esélyegyenlőségi Programját felülvizsgálta. A felülvizsgálat HEP Fórum keretében megtörtént.

II. Ezt követően Vecsés Város Önkormányzatának Képviselő-testülete a Helyi Esélyegyenlőségi Program felülvizsgálatával kapcsolatosan elkészült iratanyagot (melynek része az Intézkedési Terv) megvitatta és ...^{186/2015.}(VII. 28.)..... számú határozatával elfogadta.

Mellékletek:
.....^{186/2015.}(VII. 28.)..... Kt. határozat

Vecsés, 2015. július 14.



polgármester

Partnerek:


Vecsési Családokért Alapítvány
Vecsés, 2015. július


.....
aláírás

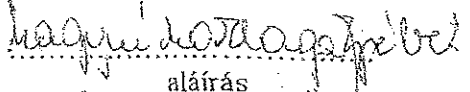
Roma Nemzetiségi Önkormányzat
Vecsés, 2015. július


.....
aláírás


Vecsési Ipartestület
Vecsés, 2015. július


.....
aláírás

Mozgáskorlátozottak Budapesti Egyesülete Vecsési Szervezete
Vecsés, 2015. július

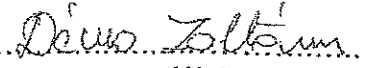

.....
aláírás

Vecsés Települési Polgárőr Egyesület
Vecsés, 2015. július


.....
aláírás

VECSESI TELEPÜLÉSI
POLGÁRŐR
EGYESÜLET
KIEMELTEN KÖZHAS
2220 Vecsés, 1

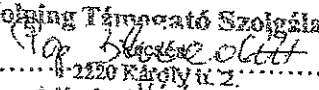
2. sz. Nyugdíjasklub
Vecsés, 2015. július


.....
aláírás

3. sz. Nyugdíjasklub
Vecsés, 2015. július

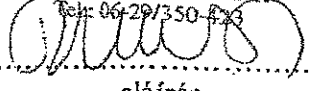

.....
aláírás

Kolping Támogató Szolgálat
Vecsés, 2015. július



.....
aláírás

Kolping Támogató Szolgálat
Károly u. 2.
2220 Vecsés
Adószám: 1530836-1-13
Tel: 06-29/350-833

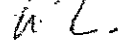
Gondozási Központ
Vecsés, 2015. július


.....
aláírás


Családsegítő- és Gyermekjóléti Szolgálat
Vecsés, 2015. július


.....
aláírás


Vecsési Egészségügyi Szolgálat
Vecsés, 2015. július


.....
aláírás

Bálint Ágnes Kulturális Központ
Vecsés, 2015. július


.....
aláírás

Róder Imre Városi Könyvtár
Vecsés, 2015. július


.....
aláírás